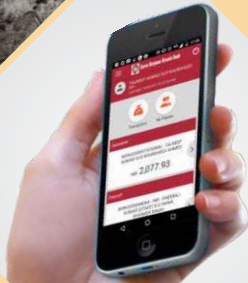


वार्षिक रिपोर्ट

ANNUAL REPORT

2020-2021



सर्व सम्मान - सर्व उत्थान ...

सर्व हरियाणा ग्रामीण बैंक

(पंजाब नैशनल बैंक द्वारा प्रायोजित)



सर्व सम्मान-सर्व उत्थान...

Sarva Haryana Gramin Bank

(Sponsored by : Punjab National Bank)

प्रधान कार्यालय : एस.एच.जी.बी. हाऊस, प्लॉट नं. 1, सैक्टर-3, रोहतक-124001 (हरियाणा)। दूरभाष : 01262-243101


ATM Card Complaint : 18001807777 | Visit us at : www.shgb.co.in



Sh. Pranaya Kumar Mohanty



Sh. Sameer Bajpai



Dr. Anil Kumar Yadav



Sh. Rajesh Datta



Sh. Navin Chandra Pandey



Dr. R.S. Dhillon



Smt. Kiran Lekha Walia

निदेशक मण्डल



Board of Directors

- श्री प्रणय कुमार मोहंती**
अध्यक्ष,
सर्व हरियाणा ग्रामीण बैंक,
प्रधान कार्यालय, रोहतक
 - श्री समीर बाजपेयी**
अंचल प्रबंधक,
पंजाब नेशनल बैंक,
अंचल कार्यालय, गुरुग्राम
 - डॉ. अनिल कुमार यादव**
महाप्रबंधक,
वित्तीय समावेशन और विकास विभाग,
भारतीय रिजर्व बैंक, चण्डीगढ़
 - श्री राजेश दत्ता**
उप महाप्रबंधक,
नाबार्ड, हरियाणा क्षेत्रीय कार्यालय,
चण्डीगढ़
 - श्री नवीन चन्द्र पाण्डे**
मंडल प्रमुख,
पंजाब नेशनल बैंक,
मंडल कार्यालय, रोहतक
 - डॉ. आर.एस. ढिल्लों, आई.ए.एस.**
निदेशक,
संस्थागत वित्त एवं ऋण नियंत्रण विभाग,
हरियाणा सरकार, चण्डीगढ़
 - श्रीमती किरण लेखा वालिया**
वित्तीय सलाहकार,
सार्वजनिक उपक्रम ब्यूरो,
हरियाणा सरकार, चण्डीगढ़
- Sh. Pranaya Kumar Mohanty**
Chairman,
Sarva Haryana Gramin Bank,
Head Office, Rohtak
 - Sh. Sameer Bajpai**
Zonal Manager,
Punjab National Bank,
Zonal Office, Gurugram
 - Dr. Anil Kumar Yadav**
General Manager,
FIDD,
Reserve Bank of India, Chandigarh
 - Sh. Rajesh Datta**
Deputy General Manager,
NABARD, Haryana Regional Office,
Chandigarh
 - Sh. Navin Chandra Pandey**
Circle Head,
Punjab National Bank,
Circle Office, Rohtak
 - Dr. R.S. Dhillon, I.A.S.**
Director,
Institutional Finance & Credit Control Deptt.,
Govt. of Haryana, Chandigarh
 - Smt. Kiran Lekha Walia**
Financial Advisor,
Haryana Bureau of Public Enterprise,
Govt. of Haryana, Chandigarh

प्रशासनिक स्वरूप
प्रधान कार्यालय



Administrative Setup
Head Office

श्री प्रणय कुमार मोहंती Sh. Pranaya Kumar Mohanty	अध्यक्ष Chairman	सर्व हरियाणा ग्रामीण बैंक Sarva Haryana Gramin Bank
श्री संजय कुमार अग्रवाल Sh. Sanjay Kumar Aggarwal	महाप्रबंधक General Manager	सर्व हरियाणा ग्रामीण बैंक Sarva Haryana Gramin Bank
श्री डी. आर. शर्मा Sh. D.R. Sharma	महाप्रबंधक General Manager	सर्व हरियाणा ग्रामीण बैंक Sarva Haryana Gramin Bank
श्री रजत कुमार शर्मा Sh. Rajat Kumar Sharma	मुख्यप्रबंधक Chief Manager	वित्तीय समावेशन प्रभाग, विपणन और बीमा प्रभाग एवं वित्त विभाग Financial Inclusion Division, Marketing and Insurance Division & Finance Division.
श्री अरुण कुमार सिन्हा Sh. Arun Kumar Sinha	मुख्यप्रबंधक Chief Manager	सतर्कता अधिकारी Vigilance Officer
श्री जय पाल सैनी Sh. Jai Pal Saini	मुख्यप्रबंधक Chief Manager	विशेष कार्य अधिकारी, क्षेत्रीय कार्यालय, अम्बाला Officer on Special Duty, Regional Office, Ambala
श्री योगेश शर्मा Sh. Yogesh Sharma	मुख्यप्रबंधक Chief Manager	निरीक्षण एवं अंकेक्षण प्रभाग Inspection & Audit Division
सुश्री जसप्रीत कौर Ms. Jaspreet Kaur	मुख्यप्रबंधक Chief Manager	प्रबंधन परामर्शदात्री सेवाएँ प्रभाग, डिजिटल बैंकिंग प्रभाग एवं सूचना प्रौद्योगिकी प्रभाग Management Advisory Service Division, Information Technology Division & Digital Banking Division
श्री मोहिन्दर पाल छापोला Sh. Mohinder Pal Chhapola	मुख्यप्रबंधक Chief Manager	मुख्य अनुपालन अधिकारी Chief Compliance Officer
श्री रवि किरण वर्मा Sh. Ravi Kiran Verma	मुख्यप्रबंधक Chief Manager	सामान्य प्रशासन प्रभाग General Administration Division
श्री डी.एस. पंवार Sh. D.S. Panwar	मुख्यप्रबंधक Chief Manager	मानव संसाधन विकास प्रभाग एवं अनुशासनात्मक कार्यवाही प्रभाग Human Resources Development Division & Disciplinary Action Cell
श्री राधे श्याम चौधरी Sh. Radhey Shyam Chaudhary	मुख्यप्रबंधक Chief Manager	क्रेडिट समीक्षा और निगरानी प्रभाग Credit Review & Monitoring Division
श्री आर.के. राठी Sh. R.K. Rathee	मुख्यप्रबंधक Chief Manager	विशेष आस्ति प्रबंधन प्रभाग Special Assets Management Division
श्री विनोद सिंगल Sh. Vinod Singal	मुख्यप्रबंधक Chief Manager	ऋण प्रबंधक प्रभाग, सूचना जोखिम प्रबंधन प्रभाग Credit Administration Division, Information Risk Management Division

क्षेत्रीय प्रबंधक / Regional Managers

श्री महावीर सिंह यादव Sh. Mahabir Singh Yadav	:	अम्बाला / Ambala
श्री रणधीर सिंह पन्नु Sh. Randhir Singh Pannu	:	भिवानी / Bhiwani
श्री चरण जीत खुराना Sh. Charan Jeet Khurana	:	फतेहाबाद / Fatehabad
श्री पृथ्वी सिंह संधू Sh. Prithvi Singh Sandhu	:	गुरूग्राम / Gurugram
श्री सतीश कुमार Sh. Satish Kumar	:	हिसार / Hisar
श्री हर्ष कुमार शर्मा Sh. Harash Kumar Sharma	:	नूह / Nuh
श्री सतीश कुमार Sh. Satish Kumar	:	पलवल / Palwal
श्री राजेन्द्र प्रसाद शर्मा Sh. Rajinder Parshad Sharma	:	पानीपत / Panipat
श्री प्रीत सिंह फोगाट Sh. Preet Singh Phogat	:	रेवाड़ी / Rewari
श्री विरेन्द्र सिंह सेहरावत Sh. Virender Singh Shehrawat	:	रोहतक / Rohtak



SARVA HARYANA GRAMIN BANK



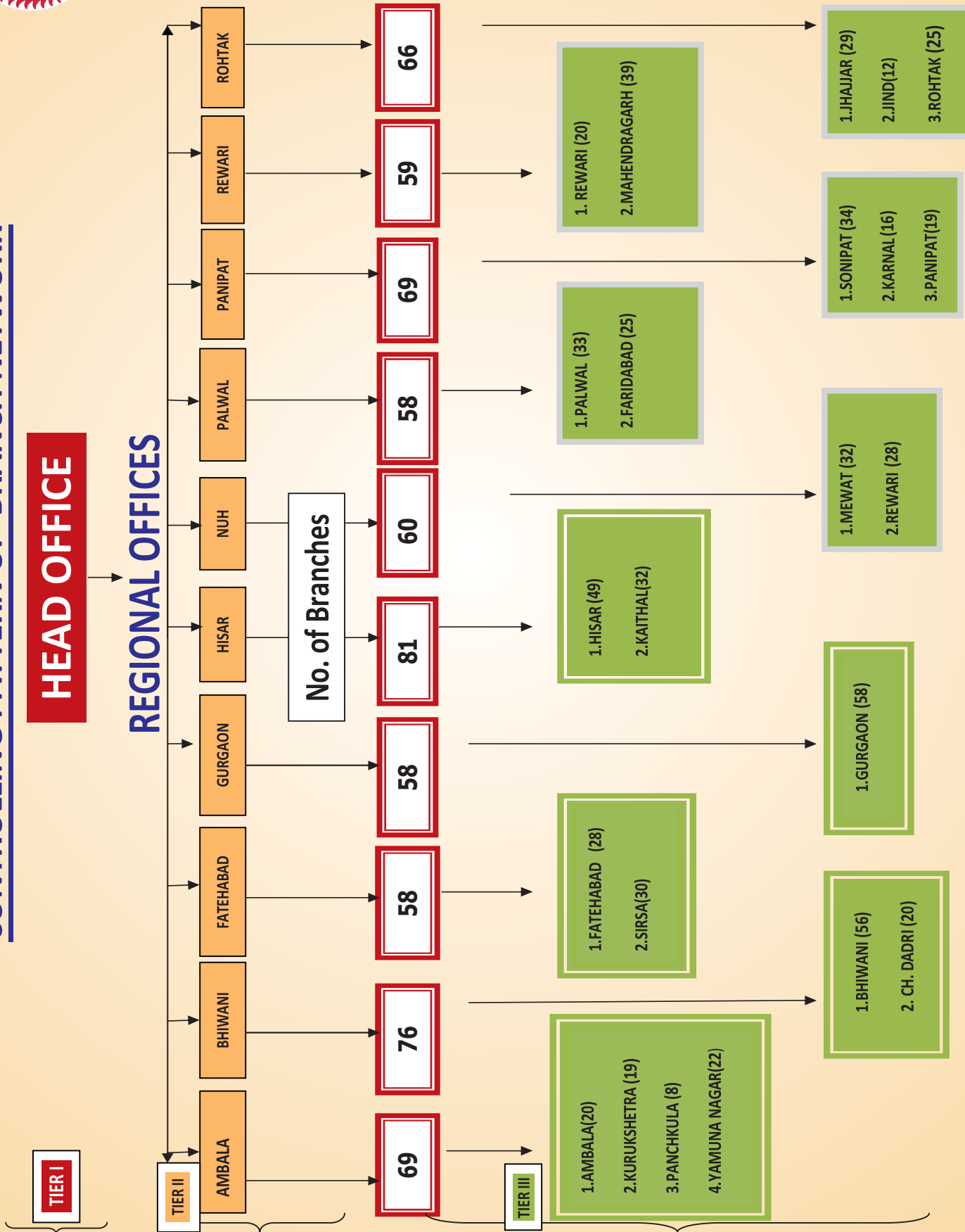


SARVA HARYANA GRAMIN BANK

CONTROLLING PATTERN OF BRANCH NETWORK


HEAD OFFICE

REGIONAL OFFICES





पत्रकार सम्मेलन में बैंक के द्वारा प्रदान की जाने वाली विभिन्न ऋण योजनाओं के बारे में जानकारी देते हुए बैंक के अध्यक्ष श्री प्रणय कुमार मोहंती, महाप्रबंधक श्री वी. वी. सोनकर एवम् श्री आर. के. अरोड़ा और मुख्य प्रबंधक सुश्री जसप्रीत कौर एवम् क्षेत्रीय प्रबंधक श्री वी. एस. सेहरावत।



बैंक द्वारा तिमाही पत्रिका "हरितीमा" का प्रक्षेपण करते हुए बैंक के निदेशक, अध्यक्ष एवम् बैंक के महाप्रबंधकगण।



तिमाही क्षेत्रीय प्रबंधक बैठक में कैलेंडर 2021-2022 का प्रक्षेपण करते हुए बैंक के अध्यक्ष श्री प्रणय कुमार मोहंती, महाप्रबंधकगण, क्षेत्रीय प्रबंधकगण एवम् मुख्य प्रबंधकगण।



नाबार्ड क्षेत्रीय कार्यालय, चंडीगढ़ की मुख्य महाप्रबंधक श्रीमती दीपा बी. गुहा का स्वागत करते हुए बैंक के अध्यक्ष श्री प्रणय कुमार मोहंती एवम् अन्य अधिकारीगण।



बैंक के स्टाफ को सम्बोधित करती हुई नाबार्ड क्षेत्रीय कार्यालय, चंडीगढ़ की मुख्य महाप्रबंधक श्रीमती दीपा बी. गुहा।

बैंक की विभिन्न शाखाओं में कोरोना महामारी के दौरान सोशल डिस्टन्सिंग का पालन करते हुए बैंक के ग्राहक एवम् नीति आयोग ने सोशल नेटवर्किंग साईट ट्विटर के माध्यम से नूह जिले में कोविड-19 के दौरान दी जाने वाली बैंकिंग सेवाओं के लिए बैंक के कार्य की सराहना की।



NITI Aayog @NITIAayog · 1h

Gramin bank, in the #AspirationalDistrict Nuh, #Haryana, is helping rural poor, women & farmers to battle economic disruption caused due to #COVID19, as part of the relief package under Pradhan Mantri Garib Kalyan Yojana.

Thank you, bankers!

#CoronaWarriorsIndia #VikasKiNITI

PMO India and 9 others





क्षेत्रीय कार्यालय रोहतक द्वारा आयोजित ऋण कैंप के दौरान बैंक की विभिन्न ऋण योजनाओं के बारे में जानकारी प्राप्त करते हुए आमजन ।



क्षेत्रीय कार्यालय पानीपत द्वारा आयोजित हिंदी दिवस समारोह में भाग लेते हुए बैंक के स्टाफ सदस्यगण ।



बैंक के 8वें स्थापना दिवस के उपलक्ष में राजकीय प्राथमिक पाठशाला, रानी महल पानीपत में मेधावी छात्र- छात्राओं को जूते, स्वेटर एवम् स्टेशनरी वितरित करते हुए बैंक के अधिकारीगण ।



सतर्कता जागरूकता सप्ताह के दौरान भ्रष्टाचार के खिलाफ आमजन को जागरूक करते हुए बैंक के स्टाफ सदस्यगण ।



बैंक के 8वें स्थापना दिवस के अवसर पर रक्तदान करते हुए बैंक के स्टाफ सदस्यगण ।

अंतरराष्ट्रीय महिला दिवस के अवसर पर बैंक के प्रधान कार्यालय में आयोजित समारोह की झलकियाँ



महिला दिवस में प्रस्तुत दहेज विरोधी व स्त्री शिक्षा समर्थित नाटिका की प्रस्तुती देती हुई बैंक की महिला स्टाफ सदस्यगण।

इस अवसर पर समूह नृत्य प्रस्तुत करती हुई बैंक की महिला स्टाफ सदस्यगण।



बैंक के प्रधान कार्यालय में आयोजित समारोह का समूह चित्र।



इस अवसर पर कविता पाठ करती हुई (बाएँ से दाएँ) बैंक की मुख्य प्रबंधक सुश्री जसप्रीत कौर एवम् अन्य महिला स्टाफ श्रीमती बरखा शर्मा, श्रीमती मोसबीना, श्रीमती सोनिया पूरी, श्रीमती प्रियंका व श्रीमती सोनी गोयल।



गणतंत्र दिवस के अवसर पर ध्वजारोहण करते हुए बैंक के अध्यक्ष श्री प्रणय कुमार मोहंती व अन्य अधिकारीगण ।



गणतंत्र दिवस के अवसर पर बैंक स्टाफ को सम्बोधित करते हुए बैंक के अध्यक्ष श्री प्रणय कुमार मोहंती ।



ऑल राउंडर वित्तीय समावेशन कैंपेन में लक्ष्य प्राप्त करने वाली शाखाओं, क्षेत्रीय कार्यालयों के अधिकारियों को सम्मानित करते हुए बैंक के अध्यक्ष, महाप्रबंधक एवम् अन्य अधिकारीगण ।



बैंक के 8वें स्थापना दिवस के अवसरपर हरिओम सेवा दल, सेक्टर-4, रोहतक को 10 व्हील चेयर दान करते हुए बैंक के अधिकारीगण ।

प्रगति के पथ पर अग्रसर



सर्व हरियाणा ग्रामीण बैंक

(पंजाब नैशनल बैंक द्वारा प्रायोजित)



सर्व सम्मान-सर्व उत्थान...

Sarva Haryana Gramin Bank

(Sponsored by : Punjab National Bank)

प्रधान कार्यालय : एस.एच.जी.बी. हाऊस, प्लॉट नं. 1, सैक्टर-3, रोहतक-124001 (हरियाणा)। दूरभाष : 01262-243101

ATM Card Complaint : 18001807777 | Visit us at : www.shgb.co.in



निदेशकों की रिपोर्ट
2020-2021
Directors' Report
2020-2021





वित्तीय वर्ष 2020-21 की विशिष्टताएँ HIGHLIGHTS FOR THE FINANCIAL YEAR 2020-21

- सर्व हरियाणा ग्रामीण बैंक का उदगम भारत सरकार के नोटिफिकेशन दिनांक 29.11.2013 के अनुरूप पूर्ववर्ती दो ग्रामीण बैंकों क्रमशः हरियाणा ग्रामीण बैंक, प्र.का. रोहतक (प्रायोजित पंजाब नेशनल बैंक) व गुड़गांव ग्रामीण बैंक, प्र.का. गुड़गांव (प्रायोजित सिंडीकेट बैंक) को मिला कर हुआ।

Sarva Haryana Gramin Bank came into existence after amalgamation of 2 RRBs namely Haryana Gramin Bank, H.O. Rohtak (Sponsored by Punjab National Bank) & Gurgaon Gramin Bank, H.O. Gurgaon (Sponsored by Syndicate Bank) vide Indian Govt. Notification dated 29.11.2013.
- हमारे पास कुल 1004 बैंकिंग आउटलेट हैं, जिनमें से 654 ब्रिक एंड मोर्टर शाखाएं हैं, जिसमें 463 ग्रामीण, 128 अर्ध-शहरी, 53 शहरी और 10 महानगरीय शाखाएं शामिल हैं और शेष 1004 में से 350 बैंकिंग आउटलेट बीसीए द्वारा संचालित हैं।

We have 1004 total Banking Outlets, out of which 654 are Brick & Mortar branches, comprising of 463 Rural, 128 Semi-urban, 53 Urban and 10 Metropolitan branches and rest of 350 Banking Outlets out of 1004 are run by BCAs.
- बैंक का व्यवसाय 7.61 प्रतिशत वृद्धि दर के साथ रु. 28338.19 करोड़ रहा।

Business of the Bank stood at Rs. 28338.19 crore registering growth of 7.61 percent.
- बैंक की जमाएं 9.04 प्रतिशत दर के साथ बढ़कर रु. 17652.36 करोड़ हो गईं।

Deposit of the Bank increased to Rs. 17652.36 crore indicating the growth rate of 9.04 percent.
- बैंक का प्राइम डिपोजिट रु. 9915.22 करोड़ है, जो पिछले वर्ष की तुलना में 14% की वृद्धि देते हुए कुल जमा का 56.17% है।

Bank's Prime Deposit is Rs. 9915.22 Crore which is 56.17% of total deposits giving growth of 14% over previous year.
- बैंक के ऋण 5.34 प्रतिशत वृद्धि दर के साथ बढ़कर रु. 10685.83 करोड़ के स्तर पर पहुंच गए।

Advances of the Bank reached a level of Rs. 10685.83 crore registering growth rate of 5.34 percent.
- बैंक का ऋण जमा अनुपात 60.53 प्रतिशत रहा।

CD ratio of the Bank is 60.53 percent.
- बैंक ने वित्त वर्ष के दौरान 10155.61 करोड़ रुपये के ऋण वितरण किए।

Bank has disbursed loans of Rs. 10155.61 crore during the Financial year.
- बकाया प्राथमिकता क्षेत्र ऋण रु. 9274.49 करोड़ है।

Outstanding Advances to Priority Sector are Rs. 9274.49 crore.
- बकाया कृषि ऋण रु. 8581.23 करोड़ है।

Outstanding Agriculture Advances are Rs. 8581.23 crore.
- कृषि ऋण वितरण गत वर्ष के रु. 8283.85 करोड़ के मुकाबले रु. 8953.62 करोड़ हुआ।

The Agriculture Credit disbursement increased to Rs. 8953.62 crore against the previous year disbursement of Rs. 8283.85 crore.
- 31.03.21 को कुल एनपीए रु. 998.54 करोड़ है तथा शुद्ध एनपीए 151.44 करोड़ है।

Total NPA as on 31.03.21 is Rs. 998.54 Crore and Net NPA is Rs. 151.44 Crore.
- बैंक की कुल आय गत वर्ष के रु. 1590.92 करोड़ स्तर के मुकाबले रु. 1781.22 करोड़ रही।

Total Income of the Bank stood at Rs. 1781.22 crore, against previous year level of Rs. 1590.92 crore.
- बैंक का कुल व्यय गत वर्ष के रु. 1587.90 करोड़ के सापेक्ष रु. 1762.92 करोड़ रहा।

Total expenditure of the Bank has been Rs. 1762.92 crore, against previous year level of Rs. 1587.90 crore.
- वित्तीय वर्ष 2020-21 के दौरान बैंक को रु. 18.30 करोड़ का शुद्ध लाभ हुआ।

Net profit of the Bank for the financial year 2020-21 is Rs. 18.30 crore.
- वर्ष के दौरान 53952 नए किसानों का वित्त पोषण किया गया तथा 32413 नए किसान क्रेडिट कार्ड जारी किए गये।

53952 new farmers have been financed and 32413 fresh Kisan Credit Cards have been issued during the year.
- हमारे ग्राहकों की संख्या बढ़कर लगभग 60.29 लाख पहुंच गई है।

Our customer base reached at the level of approximately 60.29 Lakh.



बैंक का कार्य निष्पादन एक नज़र में PERFORMANCE OF THE BANK AT A GLANCE

(रु. लाखों में / Rs. Lakh)

क्रम सं./ S.No.	विवरण/ Particulars	2020-2021	2019-2020
A.	प्रमुख कार्य निष्पादन प्रतिमान / Key Performance Indicators :		
1.	कार्यक्षेत्र के जिले / Districts covered	22	22
2.	शाखाओं की संख्या / No. of Branches	654	654
	(a) ग्रामीण / Rural	463	463
	(b) अर्द्धशहरी / Semi-Urban	128	128
	(c) शहरी / Urban	53	53
	(d) महानगरीय / Metropolitan	10	10
3.	कुल स्टाफ (प्रवर्तक बैंक स्टाफ के अतिरिक्त) / Total Staff (Excluding Sponsor Bank Staff)	3133	3121
	इनमें से अधिकारी / Out of which Officers :	1793	1753
4.	जमा राशि / Deposits	1765236	1618912
	वृद्धि प्रतिशत / Growth %	9.04%	11.28%
5.	बकाया उधार / Borrowing Outstanding	140000	145023
6.	ऋण एवं अग्रिम बकाया/ Loans & Advances outstanding	1068583	1014403
	वृद्धि प्रतिशत / Growth %	5.34%	5.99%
	कृषि क्षेत्र ऋण / Loans to Agriculture Sector*	858123	830367
	गैर-कृषि क्षेत्र ऋण / Loans to Non-agriculture Sector	210460	184036
	प्राथमिकता क्षेत्र ऋण / Loans to Priority Sector*	927449	897619
	गैर-प्राथमिकता क्षेत्र ऋण / Loans to Non-Priority Sector	141134	116784
	महिला ऋण / Loans to Women	164726	144651
	अनुसूचित जाति/जनजाति ऋण / Loans to SC / ST	18102	17279
	अल्प-संख्यक ऋण / Loans to Minorities	52269	53473
	कमजोर वर्ग ऋण / Loans to Weaker Sections*	592198	584301
	लघु/सीमांत कृषक/खेतिहर मजदूर ऋण / Loans to SF/MF/Agri. Lab*.	556923	547707
7.	ऋण-जमा अनुपात / CD Ratio	60.53%	62.66%
8.	बकाया निवेश / Investments Outstanding	1003938	768740
	बकाया एस.एल.आर निवेश / SLR Investments Outstanding	734169	483701
	बकाया गैर एस.एल.आर. निवेश / Non-SLR Investments Outstanding	269769	285039

*Without effect of IBPC/PSLC as mentioned at Sr. No. 31 & 32 on Page No. 6.



क्रम सं./ S.No.	विवरण/ Particulars	2020-2021	2019-2020
B.	मासिक औसत / Monthly Average :		
9.	औसत जमा राशि / Average Deposits	1707386	1549583
10.	औसत उधार / Average Borrowings	110127	113269
11.	औसत सकल ऋण व अग्रिम / Average Gross Loans & Advances	994529	947996
12.	औसत निवेश / Average Investments	930600	792349
13.	औसत कार्यशील निधि / Average Working Funds	2074870	1895676
C.	वर्ष के दौरान ऋण वितरण/Loans disbursed during the year :		
14.	वर्ष के दौरान ऋण वितरण / Loans disbursed during the Year	1015561	936929
	उक्त 14 में से / Out of 14 above :		
	कृषि क्षेत्र ऋण / Loans to Agriculture Sector	895361	828385
	गैर-कृषि क्षेत्र ऋण / Loans to Non-Agriculture Sector	120200	108544
	प्राथमिकता क्षेत्र ऋण / Loans to Priority Sector	927273	861235
	गैर-प्राथमिकता क्षेत्र ऋण / Loans to Non-Priority Sector	88288	75694
	अनुसूचित जाति/जनजाति ऋण / Loans to SC / ST	13891	12837
	लघु/सीमांत कृषक/खेतिहर मजदूर ऋण / Loans to SF/MF/Agri. Lab.	573684	538884
	अल्प-संख्यक ऋण / Loans to Minorities	40440	42662
D.	उत्पादकता / Productivity :		
15.	प्रति शाखा / Per Branch	4333	4026
	प्रति कर्मचारी / Per Employee	905	844
E.	वसूली प्रगति / Recovery Performance :		
16.	कुल / Total :	June' 20	June' 19
	मांग / Demand	425327	399641
	वसूली / Recovery	297315	255703
	अतिदेय / Overdues	128012	143937
	वसूली / Recovery %age	69.90%	63.98%



क्रम सं./ S.No.	विवरण/ Particulars	2020-2021	2019-2020
F.	आस्तियों का वर्गीकरण / Assets Classification :		
17.	(a) मानक / Standard	968728	897063
	(b) अव-मानक / Sub-Standard	17941	22416
	(c) संदिग्ध / Doubtful	81904	94781
	(d) हानि / Loss	10	143
	कुल / TOTAL	1068583	1014403
	अन्य आस्ति / Other Assets		
	कुल योग / Grand Total	1068583	1014403
18.	मानक आस्तियों का बकाया सकल ऋण व अग्रियों के विरुद्ध प्रतिशत Standard Assets as percentage to Gross Loans & Advances Outstanding	90.65%	88.43%
G.	लाभप्रदत्ता विश्लेषण / Profitability Analysis :		
19.	प्रदत्त ब्याज / Interest Paid :		
	(a) जमा राशि पर / On Deposits	74818	80796
	(b) उधार राशि पर / On Borrowings	5430	5984
20.	कर्मचारियों को भुगतान तथा उनके लिए प्रावधान Payment to & Provision for bonafide Employees	52062	46205
21.	अन्य परिचालन व्यय / Other Operating Expenses	12970	12603
22.	वर्ष के दौरान प्रावधान / Provisions made during the year		
	(a) निष्पादक एवं गैर-निष्पादक ऋणों के विरुद्ध Against Standard & NPA Loans	30665	15035
	(b) अन्य प्रावधान / Other Provisions	347	-1833
23.	ब्याज प्राप्त / Interest Received		
	(a) ऋणों व अग्रियों पर / On Loans & Advances	88104	82885
	(b) प्रायोजक बैंक/अन्य बैंकों के पास चालू खातों पर On Current Accounts with Sponsor Bank / Other Banks	—	—
	(c) एस.एल.आर. निवेश/अनुमोदित प्रतिभूतियों पर On SLR Investments/Approved Securities	45503	27148
	(d) गैर-एस.एल.आर. निवेश पर / On Non-SLR Investments	21285	23915
	(e) प्रवर्तक बैंक/अन्य बैंकों के पास सावधिजमा/कॉलमनी पर On TD/Money at Call with Sponsor Bank/Other Banks	2364	9789
	(f) भारतीय रिजर्व बैंक के पास शेष पर / On Balance with RBI	—	—
24.	अन्य आय / Other Income	20866	15355
25.	लाभ / Profit - हानि / Loss		
	करों से पूर्व लाभ/हानि Profit/Loss Before Tax	1830	302
	करों उपरान्त लाभ/हानि Profit/Loss After Tax	1830	298



क्रम सं./ S.No.	विवरण/ Particulars	2020-2021	2019-2020
H.	अन्य सूचना / Other Information :		
26.	अंश पूंजी जमा प्राप्त / Share Capital Deposit Received	—	—
27.	संचयी प्रावधान / Cumulative Provision :		
	(a) निष्पादक एवं गैर-निष्पादक ऋणों के विरुद्ध Against Standard & NPA Loans	87674	59407
	(b) अमूर्त आस्तियों, धोखाधड़ी आदि के विरुद्ध Against Intangible Assets, Frauds etc.	527	184
28.	अमान्य ब्याज / Derecognised Interest		
	संचयी / Cumulative	NIL	NIL
29.	संचित हानि / Accumulated Loss	NIL	NIL
30.	आरक्षितियाँ एवं अधिशेष / Reserves & Surplus	159815	157984

31. प्राथमिकता क्षेत्र ऋण प्रमाणपत्र/ Priority Sector Lending Certificate

The Bank has issued/ sold and subscribed/ purchased Priority Sector Lending Certificates (PSLCs) during the year and net income of Rs. 999163000 during the year 2020-21. The detail of PSLC purchase/sold is as under:

बैंक ने वर्ष 2020-21 के दौरान प्राथमिकता क्षेत्र ऋण प्रमाणपत्र बेचे/खरीदे और जिससे बैंक की कुल आय रु. 999163000 रही है, पीएसएलसी की खरीद/बिक्री का विवरण निम्नानुसार है। (रु. करोड़ में/Rs. Crore)

Sr. No.	Scheme Type	Purchase Position	Sale Position	Net Position
1.	PSLC - Agriculture	120	2040	- 1920
2.	PSLC - SF/MF	NIL	4745	- 4745
3.	PSLC - General	4635	NIL	4635
4.	PSLC - Micro Enterprises	430	NIL	430

32. इंटर बैंक भागीदारी प्रमाण पत्र/ Inter Bank Participation Certificate (रु. करोड़ में/Rs. Crore)

Sr. No.	Scheme Type	Purchase Position	Sale Position	Net Position
1.	IBPC (Priority Sector - Agriculture)	NIL	NIL	NIL
2.	IBPC (Priority Sector - Other)	NIL	NIL	NIL

क्षेत्रवार कार्यनिष्पादन / REGION-WISE PERFORMANCE

(रु. करोड़ में/Rs. Crore)

क्षेत्र का नाम Name of Region	शाखाएँ No. of Branches	जमा राशि Deposits	प्राइम जमा Prime Deposit	अग्रिम Advances	एनपीए NPA	कुल व्यवसाय Total Business
अम्बाला/AMBALA	69	1454.56	734.11	1066.41	145.57	2520.97
भिवानी/BHIWANI	76	2062.66	1272.16	1715.80	81.83	3778.46
फतेहाबाद/FATEHBAD	58	960.04	539.09	1376.52	45.86	2336.56
गुरुग्राम/GURUGRAM	58	3527.97	1866.34	723.26	25.61	4251.23
हिसार/HISAR	81	1501.39	785.55	1761.05	97.46	3262.44
नूह/NUH	60	1556.25	945.94	629.20	212.56	2185.45
पलवल/PALWAL	58	1664.65	1091.17	686.31	184.72	2350.96
पानीपत/PANIPAT	69	880.72	542.04	815.44	80.56	1696.16
रेवाड़ी/REWARI	59	2023.09	1010.83	831.57	50.73	2854.66
रोहतक/ROHTAK	66	2021.03	1127.98	1080.26	73.64	3101.29
बैंक समग्र रूप में Bank as a Whole	654	17652.36	9915.21	10685.83	998.55	28338.18



सर्व हरियाणा ग्रामीण बैंक

SARVA HARYANA GRAMIN BANK

प्रधान कार्यालय, रोहतक / Head Office, Rohtak

निदेशक मण्डल का वार्षिक प्रतिवेदन 2020-21
DIRECTORS' ANNUAL REPORT 2020-21

बैंक के निदेशक मंडल को, क्षेत्रीय ग्रामीण बैंक अधिनियम, 1976 की धारा 20(1) के तहत गठित सर्व हरियाणा ग्रामीण बैंक का वार्षिक प्रतिवेदन, अंकेक्षित तुलनपत्र यथा दिनांक 31.03.2021 एवं वित्तीय वर्ष दिनांक 31.03.2021 का लाभ-हानि खाता अंकेक्षक के प्रतिवेदन सहित प्रस्तुत करते हुए अपार हर्ष हो रहा है।

1. संक्षिप्त परिचय :

सर्व हरियाणा ग्रामीण बैंक का उदगम भारत सरकार के नोटिफिकेशन दिनांक 29.11.2013 के अनुरूप पूर्ववर्ती दो ग्रामीण बैंकों क्रमशः हरियाणा ग्रामीण बैंक, प्रधान कार्यालय रोहतक (प्रायोजित पंजाब नेशनल बैंक) व गुड़गांव ग्रामीण बैंक, प्रधान कार्यालय गुड़गांव (प्रायोजित सिंडीकेट बैंक) को मिला कर हुआ। वर्तमान में सर्व हरियाणा ग्रामीण बैंक का प्रधान कार्यालय रोहतक में है। सर्व हरियाणा ग्रामीण बैंक हरियाणा राज्य के सभी 22 जिलों में परिचालन करता है।

2. अंश पूंजी :

बैंक की अधिकृत पूंजी रु. 2000 करोड़ है। बैंक की प्रदत्त पूंजी रु. 46.28 करोड़ है, जिसमें भारत सरकार, प्रवर्तक बैंक और हरियाणा राज्य सरकार का क्रमशः 50:35:15 के अनुपात में योगदान है।

3. शाखा नेटवर्क :

बैंक की 654 शाखाएं हैं, जिनमें 463 ग्रामीण, 128 अर्द्धशहरी, 53 शहरी एवं 10 महानगरीय शाखाएं हैं।

The Board of Directors of the Bank have great pleasure in presenting Annual Report of the Sarva Haryana Gramin Bank constituted under Section 20 (1) of RRB Act, 1976 containing Balance Sheet as on 31.03.2021 and Profit & Loss Account for the financial year ended 31 March, 2021 together with the Auditor's Report for the above period.

1. BRIEF INTRODUCTION :

Sarva Haryana Gramin Bank come into existence after amalgamation of 2 RRBs namely Haryana Gramin Bank, Head Office Rohtak (Sponsored by Punjab National Bank) & Gurgaon Gramin Bank, Head Office Gurgaon (Sponsored by Syndicate Bank) vide Indian Govt. Notification dated 29.11.2013. At Present Head Office of Sarva Haryana Gramin Bank is at Rohtak. Sarva Haryana Gramin Bank operates in all 22 Districts of Haryana State.

2. SHARE CAPITAL :

The authorized capital of the Bank is Rs. 2000 crore. The paid-up capital of the bank is Rs. 46.28 crore, contributed by the Central Govt., Sponsor Bank and State Government of Haryana in the ratio of 50 percent, 35 percent and 15 percent, respectively.

3. BRANCH NETWORK :

The Bank has a network of 654 branches, comprising of 463 Rural, 128 Semi-urban, 53 Urban and 10 metropolitan branches.



सर्व हरियाणा ग्रामीण बैंक का शाखा नेटवर्क Branch Network of Sarva Haryana Gramin Bank

बैंक की शाखाओं का जिलावार विवरण निम्न प्रकार है :

District wise Branch Details of Bank is given as under :

शाखाओं की जिलावार स्थिति :

District - wise break-up of branches :

क्षेत्र/ Region	जिला/District	Total No. of Branches	Metropolitan Branches	Urban Branches	Semi Urban Branches	Rural Branches
अम्बाला	1. अम्बाला / Ambala	20		2	3	15
	2. कुरुक्षेत्र / Kurukshetra	19		2	2	15
	3. पंचकूला / Panchkula	8		1	1	6
	4. यमुनानगर / Yamunanagar	22		2	1	19
	Total	69		7	7	55
भिवानी	1. भिवानी / Bhiwani	56		2	13	41
	2. चरखी दादरी/Charkhi Dadri	20		0	4	16
	Total	76		2	17	57
फतेहाबाद	1. फतेहाबाद / Fatehabad	28		0	9	19
	2. सिरसा / Sirsa	30		1	6	23
	Total	58		1	15	42
गुरुग्राम	1. गुरुग्राम / Gurugram	58		16	8	34
	Total	58		16	8	34
हिसार	1. हिसार / Hisar	49		4	10	35
	2. कैथल / Kaithal	32		1	9	22
	Total	81		5	19	57
नूह	1. मेवात / Mewat	32		0	14	18
	2. रेवाड़ी / Rewari	28		0	2	26
	Total	60		0	16	44
पलवल	1. पलवल / Palwal	33		1	10	22
	2. फरीदाबाद / Faridabad	25	10	0	3	22
	Total	58	10	1	13	44
पानीपत	1. सोनीपत / Sonipat	34		2	6	26
	2. करनाल / Karnal	16		2	4	10
	3. पानीपत / Panipat	19		4	3	12
	Total	69		8	13	48
रेवाड़ी	1. महेन्द्रगढ़ / Mahendergarh	39		0	7	32
	2. रेवाड़ी / Rewari	20		5	0	15
	Total	59		5	7	47
रोहतक	1. झज्जर / Jhajjar	29		2	4	23
	2. जीन्द / Jind	12		1	4	7
	3. रोहतक / Rohtak	25		5	5	15
	Total	66		8	13	45
	कुल / Total	654	10	53	128	463

**4. जमा राशियाँ :**

जमा राशियाँ बैंक की वित्तीय सुदृढ़ता एवं विकास का आधार हैं। वर्ष के दौरान रु. 1463.24 करोड़ की वृद्धि के साथ बैंक की जमा राशियाँ रु. 16189.12 करोड़ से बढ़कर रु. 17652.36 करोड़ हो गई और वर्ष 2020-21 में गत वर्ष की तुलना में 9.04% की वृद्धि दर्ज की गई है।

दिनांक 31.03.2021 को बैंक की प्रति शाखा जमाएं रु. 2699 लाख है।

कुल जमा राशियाँ/Total Deposit**(रु. लाखों में / Rs. Lakh)**

जमाओं का स्वरूप Nature of Deposits	31.03.2021			31.03.2020		
	A/cs	Amt.	%age of share to total deposit	A/cs	Amt.	%age of share to total deposit
चालू / Current	30938	19550	1.11	34087	13028	0.81
बचत / Savings	5617098	971972	55.06	5325593	856756	52.93
सावधि / Fixed	323655	773714	43.83	326082	749128	46.28
कुल / Total	5971691	1765236	100.00	5685762	1618912	100.00

5. उधार/Borrowings :**(रु. लाखों में / Rs. Lakh)**

विवरण / Particulars	31.03.2021	31.03.2020
नाबार्ड (कुल) / NABARD (Total)	194927.95	92843.21
अल्पावधि / Short Term	140000.00	50000.00
अवधि ऋण/ Term Loan	54927.95	42843.21
तरलता सहायता योजना/Liquidity Support Scheme	NIL	NIL
पंजाब नैशनल बैंक (कुल)/Punjab National Bank (Total)	18507.50	52149.57
अल्पावधि / Short Term	NIL	NIL
सावधि जमा के विरुद्ध ओवरड्राफ्ट/Overdraft against Fixed Deposit	18507.50	52149.57
अन्य (कुल)/ Others (Total)	108.53	30.11
ओवरड्राफ्ट अन्य बैंक / Overdraft from other Banks	NIL	NIL
उधार अन्य संस्थाओं से / Borrowings from other Institutions	108.53	30.11
कुल उधार / Total Borrowings	213543.98	145022.89

*उपरोक्त उधारी में से किसी को चुकाने में कोई चुक नही की गई है।

*There was no default in repayment any of the above borrowings.

6. अन्य देयताएँ – डी.आई.सी.जी.सी. :

बैंक ने पहले से ऋण व अग्रिम के संदर्भ में डी.आई.सी.जी.सी. से सहभागिता समाप्त कर दी है। हालांकि बैंक की प्रति जमाकर्ता पाँच लाख रुपये तक की जमा राशियाँ डी.आई.सी.जी.सी. द्वारा बीमित हैं।

6. OTHER LIABILITIES – DICGC :

The Bank has already opted out of DICGC membership with reference to Loan and Advances. However, the deposits of the Bank are insured by DICGC up to **Rs. Five lakh** per depositor.

7. नकदी एवं बैंकों में जमा :

शाखाओं में नकदी निर्धारित सीमा कुल जमा राशियों का 0.5 प्रतिशत और बैंकर खातों में शेष न्यूनतम स्तर पर रखने

7. CASH AND BALANCE WITH BANKS :

Every effort is made to keep the cash in branches within prescribed retention limit of 0.5



के सभी प्रयास किए गए। भारतीय रिजर्व बैंक के साथ चालू खाते में शेष वैधानिक आवश्यकतानुसार रखा गया।

8. निवेश :

बैंक के सभी निवेश बोर्ड द्वारा अनुमोदित निवेश निति के अनुसार किए गए हैं। जोकि समय-समय पर नवीनतम संशोधनों के साथ भारतीय रिजर्व बैंक के दिशानिर्देशों पर आधारित है। 31 मार्च 2021 को बैंक का कुल निवेश रु. 10039.38 करोड़ है।

गत दो वर्षों के लिए एस.एल.आर. व गैर-एस.एल.आर. में निवेश का विवरण निम्न प्रकार है :

percent of total deposits and Banker's Balance at minimum level. Balance in Current Account with RBI is maintained as per statutory requirement.

8. INVESTMENTS :

All investments of the Bank have been made in accordance with the board approved investment policy which is based on RBI guidelines with latest amendments advised from time to time. The total investments of the Bank are Rs. 10039.38 crore as on 31 March 2021.

The break-up of investment in SLR and Non-SLR for the last two years is given below:

(रु. लाखों में / Rs. Lakh)

निधि / Fund	31.03.2021	31.03.2020
एस.एल.आर / SLR	734169	483701
गैर-एस.एल.आर/ Non-SLR	269769	285039
कुल / Total	1003938	768740

9. ऋण एवं बकाया अग्रिम :

31.03.2021 को अग्रिम राशियां गत वर्ष की रु. 10144.03 करोड़ की तुलना में रु. 10685.83 करोड़ हो गई तथा 5.34 प्रतिशत वृद्धि दर्ज की गई।

9. LOANS & ADVANCES OUTSTANDING :

As on 31.03.2021, Advances has reached at the level of Rs. 10685.83 Crore as compared to Rs. 10144.03 crore of last year by registering growth of 5.34%.

(रु. लाखों में / Rs. Lakh)

S.No.	विवरण / Particulars	31.03.2021	31.03.2020
1.	कुल बकाया ऋण / Total Outstanding Advances	1068583	1014403
2.	कृषि / Agriculture	858123	830367
3.	गैर-कृषि / Non – Agriculture	210460	184036
4.	लक्ष्य समूह / Target group	592741	584301
5.	गैर-लक्ष्य समूह / Non-target group	475842	430102
6.	प्राथमिकता क्षेत्र / Priority Sector	927449	897619
7.	गैर-प्राथमिकता क्षेत्र / Non-Priority Sector	141134	116784
8.	अनुसूचित जाति / अनुसूचित जनजाति / SC&ST	18102	17279
9.	महिलाएं / Women	164726	144651
10.	अल्पसंख्यक / Minorities	52269	53473
11.	कमजोर वर्ग / Weaker Sections	592198	584301
12.	लघु/सीमान्त कृषक/खेतिहर मजदूर/SF/MF/Agri. Lab.	556923	547707
13.	ऋण-जमा अनुपात / C.D.Ratio	60.53%	62.66%



10. आय का निर्धारण तथा आस्ति वर्गीकरण मापदंड:

अ) आस्तियों का वर्गीकरण

भारतीय रिजर्व बैंक के दिशा-निर्देशों के अनुरूप बैंक में एनपीए संकल्पना को भली-भांति लागू किया गया है। 31.03.2021 एवं 31.03.2020 को आस्तियों के वर्गीकरण एवं प्रावधान की स्थिति नीचे दी गई है:-

10. INCOME RECOGNITION AND ASSET CLASSIFICATION (IRAC) NORMS :

(A) Assets Classification :

NPA concept is duly implemented in bank as per Reserve Bank of India guidelines. The position of classification and provisions made as on 31.03.2021 and 31.03.2020 is given here under:

(रु. लाखों में / Rs. Lakh)

आस्तियां / Assets	31.03.2021		31.03.2020	
	बकाया/ Outstanding	प्रावधान/ Provision	बकाया/ Outstanding	प्रावधान / Provision
मानक / Standard	968728	2963	897063	2457
अवमानक / Sub-Standard	17941	2797	22416	3145
संदिग्ध / Doubtful	81904	81904	94781	53662
हानि / Loss	10	10	143	143
कुल योग / Grand Total	1068583	87674	1014403	59407

ब) अनर्जक आस्तियों का प्रबंधन :

अनर्जक आस्तियों के तुलनात्मक आंकड़े निम्नानुसार हैं:-

(B) NPA Management :

Comparative figures of NPA are given in Table below :

(रु. लाखों में/Rs. Lakh)

विवरण / Particulars	31.03.2021	31.03.2020
वर्ष के आरम्भ में अनर्जक आस्तियां/NPAs at the beginning of the year	117340	121768
वर्ष के दौरान अनर्जक आस्तियों में वृद्धि/Addition to NPAs during the year	26030	28533
वर्ष के दौरान अनर्जक आस्तियों में वसूली/Recovery against NPAs during the year	43515	32961
वर्षांत पर सकल अनर्जक आस्तियां / Gross NPA at the end of the year	99855	117340
कुल ऋणों में सकल अनर्जक अस्तियों का प्रतिशत / % of Gross NPAs to total advances	9.34%	11.57%
शुद्ध अनर्जक आस्तियां / Net NPA	15144	60390
कुल ऋणों में शुद्ध अनर्जक आस्तियों का प्रतिशत / %age of Net NPAs to total advances	1.54%	6.31%



11. ऋण वितरण :

वित्तिय वर्ष 2020-21 के दौरान बैंक ने रु. 10155.61 करोड़ ऋण वितरित किया।

11. LOANS DISBURSEMENT :

Bank has disbursed loans of Rs.10155.61 crore during the financial year 2020-21.

(A) वार्षिक कार्य योजना के अन्तर्गत प्रयोजनवार वितरण / PURPOSE - WISE DISBURSEMENT UNDER ANNUAL ACTION PLAN
(रु. लाखों में / Rs. Lakh)

प्रयोजन / Purpose	31.03.2021		31.03.2020	
	खाते/A/cs	राशि/Amt.	खाते/A/cs	राशि/Amt.
कृषि क्षेत्र /Farm Sector	259547	895362	242004	828385
गैर-कृषि क्षेत्र/Non-Farm Sector	12421	23379	12536	24627
अन्य प्राथमिकता क्षेत्र/Other Priority Sector	1349	8531	1658	8223
गैर-प्राथमिकता क्षेत्र/Non-Priority Sector	14833	88288	15278	75694
योग / Total	288150	1015560	271476	936929

(B) वार्षिक कार्य योजना के अन्तर्गत समूहवार वितरण / GROUP - WISE DISBURSEMENT UNDER ANNUAL ACTION PLAN
(रु. लाखों में / Rs. Lakh)

समूह / Group	31.03.2021		31.03.2020	
	खाते/A/cs	राशि/Amount	खाते/A/cs	राशि/Amount
महिलाएँ / Woman	40700	134479	37091	119993
अनुसूचित जाति/जनजाति / SC/ST	5591	13891	5613	12837
अल्पसंख्यक समुदाय / Minority Communities	9756	40440	10239	42662

(C) वार्षिक कार्य योजना - अन्य मानदण्ड / ANNUAL ACTION PLAN - OTHER PARAMETERS

विवरण / Particulars	31.03.2021	31.03.2020
वित्तपोषित नए किसानों की संख्या / No. of new farmers financed	53952	56963
नए जारी किए किसान क्रेडिट कार्ड / Issuance of Fresh KCC (Cards)	32413	36922
नए जारी किए जीसीसी / Issuance of Fresh GCC (Cards)	973	1178
स्वर्ण जयन्ती ग्रामीण आवास के अन्तर्गत वित्तपोषण / Financing under Golden Jubilee Rural Housing (Units)	10	19
एसएमई के अन्तर्गत वित्त पोषण / Financing under SMEs (Units)	12441	12536
किसान क्लबों का गठन / Formation of Farmers Clubs	0	0
स्वयं सहायता समूहों का गठन / Formation of SHGs	3351	5186

**12. ऋणों की वसूली :**

निधियों के पुनर्निवेश और एनपीए स्तर को न्यूनतम करने के लिए समय पर ऋणों की वसूली अत्यधिक महत्वपूर्ण है। उधारकर्ताओं से नियमित सम्पर्कों के साथ-साथ, वसूली बढ़ाने हेतु विशेष वसूली अभियान चलाए गए। परिणामस्वरूप बैंक की वसूली जून 2020 में 69.90 प्रतिशत रही।

13. ऋणों का अपलेखन :

अपलिखित ऋणों की चालू एवं गत वर्ष की स्थिति निम्नवत् है :-

12. RECOVERY OF LOANS :

Timely recovery of dues is very important for recycling of funds for minimizing the level of NPAs. Special recovery campaigns were organised to gear up the recovery alongwith regular contacts with the borrowers, Consequently, the recovery of Bank was 69.90 percent in June 2020.

13. WRITE OFF OF LOANS :

Position of write off of loans of current and previous year is as under :

(रु. लाखों में/Rs. Lakh)

विवरण / Particulars	वर्ष / Year 2020-21	वर्ष / Year 2019-20
Accounts (Nos.)	2420	1775
Amounts (Rs. Lakh)	7777	5117

14. अर्जित आय :

बैंक ने ऋणों से रु. 881.04 करोड़ की आय एवं निवेश से रु. 667.88 करोड़ की आय अर्जित की है। गत एवं चालू वर्ष की स्थिति निम्न प्रकार है :

14. INCOME EARNED :

The bank has earned income of Rs. 881.04 crore from advances and income of Rs. 667.88 crore from investments. The position for previous and current year is as under:

(रु. लाखों में/Rs. Lakh)

विवरण / Particulars	2020-21	2019-20
अर्जित आय / Income earned on :		
ऋण / Advances	88104	82885
निवेश / Investment	66788	51063
बैंकों के पास शेष / Balances with Banks	2364	9789
अन्य आय / Other Income	20866	15355
कुल / Total	178122	159092

15. वहन किए गए व्यय :

जमाओं पर ब्याज, उधार पर दिए ब्याज, स्थापना व्यय तथा अन्य खर्चों के रूप में किए गए व्ययों का विवरण नीचे दिया गया है :

15. EXPENDITURE INCURRED :

Details of expenditure incurred by way of interest paid on deposits, interest paid on borrowings, establishment cost and other expenditure are given below:

(रु. लाखों में/Rs. Lakh)

विवरण / Particulars	2020-21	2019-20
जमाओं पर ब्याज भुगतान/Interest paid on Deposits	74818	80796
उधार पर ब्याज भुगतान/Interest paid on Borrowings	5430	5984
स्थापना व्यय/Establishment Cost	52062	46205
अन्य परिचालन व्यय/Other Operating Cost	12969	12603
प्रावधान/Provisions	31012	13202
योग / Total	176291	158790

**16. अन्तरण मूल्य प्रणाली :**

स्थानांतरण मूल्य तंत्र के तहत ब्याज देने/चार्ज करने की विधि बैंक द्वारा 01.04.2020 से संशोधित की गई है। तदनुसार, परिसंपत्तियों पर ब्याज लेने के लिए और देनदारियों के उत्पादों पर ब्याज का भुगतान करने के लिए विभिन्न दरों का निर्धारण किया गया है।

16. TRANSFER PRICE MECHANISM (TPM) :

The method of paying / charging interest under Transfer Price Mechanism (TPM) has been revised by the bank w.e.f. 01.04.2020. Accordingly, different rates have been prescribed for charging of interest on assets and paying of interest on liabilities products as under :

क्रम सं./ Sr. No.	दायित्व / Liabilities	भुगतान की गई ब्याज दर/ Rate of Interest to be paid	क्रम सं./ Sr. No.	परिसंपत्तियाँ/ Assets	प्रभारित की गई ब्याज दर/ Rate of Interest to be charged	
					30% और इससे अधिक एनपीए वाली शाखाएँ/ Branches with NPA 30% OR More	अन्य सभी शाखाएँ/ All Other Branches
1.	चालू खाता/Current Account	6.25	1.	मांग ऋण / Demand Loan	4.00	6.00
2.	बचत निधि/Saving Fund	6.25	2.	नकद ऋण किसान क्रेडिट कार्ड सहित/ Cash Credit including KCC	4.00	6.00
3.	सावधि जमा/Term Deposits	7.35	3.	अधिविकर्ष / Overdraft	4.00	6.00
4.	अन्य देयताएँ/ Other Liabilities	6.00	4.	सावधि ऋण / Term Loan	4.25	6.25
			5.	अनर्जक आस्तित्व/प्रतिवादित अग्रिम NPA/Protested Advances	0.00	3.00
			6.	खरीदे गए बिल/Bills Purchased	6.00	6.00
			7.	अन्य परिसंपत्तियाँ/ Other Assets	5.00	5.00

टिप्पणी :

चूंकि नई खोली गई शाखाओं के लिए टर्नअराउंड समय 3 वर्ष है, इसलिए इन शाखाओं के लिए पहले तीन वर्षों की अवधि के लिए सभी जमा और अग्रिम उत्पादों को 1% प्रोत्साहन दिया जाएगा।

17. वित्तीय अनुपात :

गत वर्ष तथा चालू वर्ष के कार्य परिणामों के अनुसार बैंक के वित्तीय अनुपात की स्थिति निम्नानुसार है :

NOTE :

Since turnaround time for newly opened branches is 3 year, therefore, 1% incentive will be given to all Deposits and Advances products for these branches for a period of first three years.

17. FINANCIAL RATIO :

Position of the bank in financial ratio for the last year and current year are depicted here below:



(प्रतिशत / Percentage)

क्रम सं./Sr.No.	औसत कार्यशील निधियां / Average Working Funds	2020-21	2019-20
1.	वित्तीय प्रतिफल / Financial Return	7.58	7.56
2.	वित्तीय लागत / Financial Cost	3.87	4.58
3.	वित्तीय मार्जिन / Financial Margin (1-2)	3.71	2.98
4.	परिचालन लागत / Operating Cost	3.08	3.02
5.	विविध आय / Miscellaneous Income	1.01	0.81
6.	जोखिम एवं अन्य लागत / Risk & other Cost	1.55	0.76
7.	शुद्ध मार्जिन / Net Margin (3-4+5-6)	0.09	0.02

18. कृषि ऋण वितरण :

कृषि क्षेत्र में ऋण-प्रवाह बढ़ाने के लिए बैंक ने अपने प्रयासों को तीव्र किया जिसमें किसानों के लिए उपयोगी उत्पाद यथा डेरी विकास, पोली हाऊस, पी.के.सी.सी. (पशु किसान क्रेडिट कार्ड), रूरल गोदाम, वेयर हाऊस रसीदों के विरुद्ध ऋण आदि आरम्भ करने के साथ-साथ कृषि ऋण प्रदान करने की प्रक्रिया/प्रलेखन, पड़ताल को सरलीकृत करना शामिल है। इस संबंध में विशेष ऋण शिविर/किसान गोष्ठियाँ आयोजित की गईं।

19. स्वयं सहायता समूह :

बैंक ने स्वयं सहायता समूहों के माध्यम से सूक्ष्म वित्त पर ध्यान केन्द्रित करने का निर्णय लिया है। बैंक द्वारा स्वयं सहायता समूह योजना को गरीब लोगों में लोकप्रिय बनाने हेतु विशेष शिविर लगाए गए। स्टाफ सदस्यों को विभिन्न सरकारी एजेंसियों के माध्यम से प्रशिक्षण दिलाया गया तथा प्रशिक्षण के दौरान फील्ड में भ्रमण आयोजित किये गये। 31.03.2021 के अनुसार नवीनतम स्थिति निम्नवत् है:-

कुल गठित स्वयं सहायता समूह	:	40212
कुल वित्त पोषित स्वयं सहायता समूह	:	26803
कुल स्वीकृत ऋण	:	₹. 335.51 करोड़
बकाया ऋण	:	₹. 76.74 करोड़
वर्ष के दौरान गठित स्वयं सहायता समूह	:	3351
वर्ष के दौरान वित्त पोषित स्वयं सहायता समूह	:	2828
वर्ष के दौरान कुल स्वीकृत ऋण	:	₹. 46.09 करोड़

20. किसान क्लब :

बैंक में किसान क्लबों की कुल संख्या 31.03.2021 तक 1827 है। इन क्लबों के माध्यम से किसानों एवं ग्रामीण

18. AGRICULTURAL CREDIT DISBURSEMENT :

The Bank intensified its efforts for accelerating the pace of credit flow to agriculture sector which, interalia, included formulation of farmers friendly products like Dairy Vikas, Poly House, PKCC (Pashu Kisan Credit Card), Rural Godown, Loan against Warehouse Receipts etc. simplification of procedures / process of agriculture lending / documentation. Special Credit Camps / Farmer Meets have been organised in this regard.

19. SELF HELP GROUPS (SHGs) :

The Bank decided to concentrate on Micro Finance through SHGs. Special camps have been organized to popularize the SHG Scheme among the poor people. Training was provided to the staff through various Government Agencies and field visits were conducted during training. The latest position of SHGs as on 31.03.2021 is as under:

Total No. of SHGs formed	40212
Total No. of SHGs credit linked	26803
Total Loan Sanctioned	Rs. 335.51 Cr.
Loan outstanding	Rs. 76.74 Cr.
No. of SHG formed during the year	3351
No. of SHG credit linked during the year	2828
SHG financed during the year	Rs. 46.09 Cr.

20. FARMER CLUBS :

As on 31.03.2021, Farmer Clubs of the bank stood at 1827. Through these clubs farmers



लोगों को बैंक की विभिन्न जमा व ऋण योजनाओं से अवगत कराया जाता है।

21. सूक्ष्म, लघु एवं मध्यम उद्योग (MSME) :

सूक्ष्म, लघु व मध्यम उद्योगों हेतु अग्रिमों को बढ़ावा देने के लिए शाखाओं को दिशा-निर्देश जारी किए गए। वर्ष के दौरान बैंक ने 12421 खातों में रु. 233.80 करोड़ वितरित किए।

22. ऋण अदला-बदली :

किसानों को साहूकारों के चंगुल से मुक्त कराने हेतु कर्ज के उद्देश्य से वर्ष 2020-21 के दौरान बैंक की विभिन्न शाखाओं द्वारा 6664 व्यक्तियों को ऋण अदला-बदली योजना के तहत सहायता दी गई।

23. किसान क्रेडिट कार्ड :

किसान क्रेडिट कार्ड योजना के तहत बैंक ने वर्ष के दौरान 32413 नए कार्ड जारी किए हैं तथा रु. 847.26 करोड़ के ऋण वितरित किए गए हैं। मार्च 2021 को रु. 7690.68 करोड़ ऋण सहित किसान क्रेडिट कार्डों की कुल संख्या 275959 पहुंच गई।

24. वित्तीय समावेशन :

- i) प्रधानमंत्री जन धन योजना के अन्तर्गत बैंक में 1120182 खाते खोले गए, जिसमें से 1027545 (91.73%) खातों में आधार सीड करवाए गए तथा 578142 (51.61%) खातों में रुपये कार्ड वितरित किये गए।
- ii) बैंक में PMJJBY के अन्तर्गत 161947 खाताधारकों का बीमा किया गया, 1451 क्लेम सम्बंधित कम्पनी को भेजे गये, जिसमें से 1087 क्लेम सेटल हो गए और बीमा राशि नामांकित के खाते में जमा हो गई।
- iii) बैंक में PMSBY के अन्तर्गत 659158 खाताधारकों का बीमा किया गया, 742 क्लेम सम्बंधित कम्पनी को भेजे गये, जिसमें से 554 क्लेम सेटल हो गए और बीमा राशि नामांकित के खाते में जमा हो गई।
- iv) बैंक में APY के अन्तर्गत 49377 खाताधारकों का पंजीकरण किया गया।
- v) बैंक में 527 BCAs सक्रिय रूप से बैंक में कार्य कर रहे हैं, जो माइक्रो एटीएम और कियोस्क के माध्यम से AEPS ON-US/OFF-US तथा RuPay Card ON-US/OFF-US लेनदेन कर रहे हैं। सभी BCAs को माइक्रो एटीएम उपलब्ध करवाई गई है।

and rural people got informed about various deposit and loan schemes of the Bank.

21. MICRO SMALL & MEDIUM ENTERPRISES (MSME) :

Guidelines for boosting the finance to Micro, small and medium enterprises have been issued to the branches. During the year, the Bank has disbursed of Rs. 233.80 crore in 12421 accounts.

22. DEBT SWAP :

During this financial year, 6664 persons have been assisted by various branches of the bank under the debt swap scheme, with a view to free farmers from the clutches of emancipating money lenders.

23. KISAN CREDIT CARD :

Under Kisan Credit Card Scheme, the Bank issued 32413 new cards during the year with credit of Rs. 847.26 crore. As on March 2021, the total number of Kisan Credit Cards have reached 275959 involving a credit of Rs. 7690.68 crore.

24. FINANCIAL INCLUSION :

- i) Bank has opened 1120182 accounts under PMJDY out of which 1027545 (91.73%) accounts are seeded with Aadhar. RuPay Debit Cards have been issued in 578142 (51.61%) accounts.
- ii) Bank had enrolled 161947 subscribers under PMJJBY, 1451 claims have been sent and 1087 claims have been got settled so far and claim amount has been credited in the accounts of nominees.
- iii) Bank had enrolled 659158 subscribers under PMSBY, 742 claims have been sent and 554 claims have been got settled so far and claim settlement amount has been credited in the accounts of nominees.
- iv) Bank had enrolled 49377 subscribers under APY.
- v) 527 Business Correspondence Agents (BCAs) are working successfully in the Bank providing services through KIOSK, AEPS on-us/off-us & RuPay Cards on-us/off-us on Micro ATMs and KIOSK. All BCAs have been provided Micro-ATMs.



- | | |
|--|--|
| vi) स्वयं सहायता समूह के महिला सदस्यों को बैंक सखी के रूप में अनुबंधित करने की एक परियोजना लागू की गई है, जिसमें 31.03.2021 तक 104 बैंक सखिया काम कर रही है सभी बैंक सखियों को माइक्रो एटीएम उपलब्ध करवाई गई है। | vi) Bank has implemented Bank Sakhi Project under FIF for engaging eligible SHG members as BCAs. 104 Bank sakhis have been engaged and working successfully. Micro ATMs have been provided to all Bank Sakhi's |
| vii) बैंक में 28 वित्तीय साक्षरता सलाहकार काम कर रहे हैं, जो प्रभावी कामकाज के हेतु प्रेरणादायक दिशानिर्देश के लिए निरन्तर सभाएं आयोजित करते रहते हैं। | vii) 28 FLCs are working successfully. Regular orientation meetings of the counselors are held for motivation & their effective functioning. |
| viii) UIDAI के द्वारा आधार एनरोलमेंट केन्द्र हेतु 65 शाखाओं का चयन किया गया, लेकिन आधार संचालकों की कमी के कारण 31.03.2021 तक केवल 42 केन्द्रों पर कार्य सुचारू रूप से चल रहा है। | viii) 65 Branches have been identified and communicated by UIDAI, due to lack of operators, 42 Enrolment Centres are working till 31.03.2021. |

25. वित्तीय साक्षरता अभियान

25. Financial Literacy Campaign :

Financial Literacy Through Electronic Media- Community Radio	Financial literacy programs were organized through Radio Mewat (Electronic Media) from 01.09.2020 to 23.11.2020 in Mewat district. मेवात जिले में दिनांक 01.09.2020 से 23.11.2020 तक रेडियो मेवात (इलेक्ट्रॉनिक मीडिया) के माध्यम से वित्तीय साक्षरता कार्यक्रमों का आयोजन किया गया।
Financial and Digital Literacy programs	466 Financial Literacy programs have been conducted by rural branches of the Bank to aware the public about banking digital products and social security schemes. आम जन को बैंक की डिजिटल योजनाओं व सामाजिक सुरक्षा योजनाओं के बारे में वित्तीय साक्षर करने हेतु ग्रामीण शाखाओं द्वारा 466 वित्तीय साक्षरता कार्यक्रमों का आयोजन किया गया।
Financial Literacy Week	Financial Literacy Week has been organized from 08.02.2021 to 12.02.2021, every day of the week by Rural Branches and Financial Literacy counselors to educate customers on topics prescribed by RBI. • During week 476 Financial Literacy camps have been organized by FLCs रिज़र्व बैंक द्वारा निर्धारित विषयों पर आमजन को जागरूक करने हेतु सभी ग्रामीण शाखाओं तथा वित्तीय साक्षरता सलाहकारों द्वारा दिनांक 08.02.2021 से 12.02.2021 के दौरान वित्तीय साक्षरता सप्ताह का आयोजन किया गया। • इस अभियान के अन्तर्गत वित्तीय साक्षरता सलाहकारों द्वारा 476 वित्तीय साक्षरता कार्यक्रमों का आयोजन किया गया।
Financial Literacy through Mobile Van	Digital and financial literacy is being promoted through mobile vans in the bank, for which 2 mobile vans are available in the Bank.. बैंक में मोबाइल वैन के माध्यम से डिजिटल एवं वित्तीय साक्षरता का प्रचार प्रसार किया जा रहा है जिसके लिए बैंक में 2 मोबाइल वैन उपलब्ध हैं।
Financial Literacy Centres	393 Special and 494 Specific Camps have been organized by FLCs from 01.04.2020 to 31.03.2021. वित्तीय साक्षरता सलाहकारों द्वारा वर्ष 2020-21 के दौरान 393 विशेष तथा 494 विशिष्ट कैम्प आयोजित किये गये।



26. विकास कार्य योजना/ सहमति ज्ञापन पत्र के अन्तर्गत उपलब्धियां :
वित्तीय वर्ष 2020-21 के लक्ष्यों व प्राप्तियों का विवरण निम्न प्रकार है।

26. ACHIEVEMENT UNDER DEVELOPMENT ACTION PLAN (DAP) / MEMORANDUM OF UNDERSTANDING (MOU):

For financial year 2020-21, targets & achievements are given as under.

(रु. करोड़ों में/Rs. Crore)

क्रम सं. Sr. No.	विवरण Particulars	लक्ष्य मार्च 21 Target March 21	प्राप्ति मार्च 21 Achievement Mar. 21
1	जमा राशियां / Deposits	18000.00	17652.36
2	प्राइम जमा राशियां / Prime Deposits	10080.00	9915.22
3	उधार / Borrowings	-	2135.44
4	अग्रिम / Advances	11500.00	10685.83
5	ऋण जमा अनुपात / CD Ratio	63.89%	60.53%
6	कृषि ऋण सवितरण / Loans Disbursed Under Agr.	8300.00	8581.23
7	वसूली दर (जून) / Recovery % (June) 2019	65.00%	69.90%
8	निवेश (कुल) / Investments (Total)	-	10039.38
9	सकल लाभ / Gross Profit	10.00	18.30
10	शुद्ध लाभ / Net Profit	10.00	18.30
11	प्रति शाखा व्यवसाय / Per Branch Business	45.11	43.33
12	प्रति कर्मचारी व्यवसाय / Per Employee Business	9.37	9.05
13	एनपीए / NPAs	1050.00	998.55
14	एनपीए % / NPA %	9.13%	9.34%

27. राष्ट्रीय लक्ष्यों के अन्तर्गत उपलब्धि :
राष्ट्रीय लक्ष्यों के सापेक्ष बैंक का कार्य निष्पादन निम्नानुसार है :

27. ACHIEVEMENT UNDER NATIONAL GOALS:
Performance of Bank vis-a-vis National Goals is as under :

मानदण्ड Parameters	राष्ट्रीय लक्ष्य National Goals	बैंक कार्य निष्पादन मार्च 2021 Bank's Performance March, 2021
ऋण जमा अनुपात/CD Ratio	60%	60.53%
प्राथमिकता क्षेत्र ऋण/Priority Sector Advances	75%	75.65%
प्रत्यक्ष कृषि ऋण/Direct Agricultural Advances	18%	18.89%
कमजोर वर्गों को ऋण/Weaker Sections Advances	15%	15.84%
छोटे एवं सीमांत किसान/Small and Marginal Farmer	8%	8.12%
सूक्ष्म उद्योग/Micro Enterprises	7.50%	7.71%

28. निरीक्षण एवं अंकेक्षण :
654 शाखाओं में से वर्ष के दौरान 494 शाखाओं का निरीक्षण किया गया। 494 शाखाओं में से 471 शाखाएं निम्न जोखिम वाली हैं, 23 शाखाएं मध्यम जोखिम श्रेणी के तहत हैं।

28. INSPECTION & AUDIT :
Out of 654 branches, 494 branches were got inspected during the year. Out of 494 branches 471 branches rated under low risk rating, 23 branches rated under medium risk rating.

**29. शिकायतें :**

वर्ष के दौरान कुल 710 शिकायतें प्राप्त हुई तथा इनमें से सभी शिकायतों का निपटारा समय सीमा में किया गया है।

30. राजभाषा नीति का कार्यान्वयन :

बैंक राजभाषा अधिनियम 1963 (नियम 1976) के प्रावधानों की अनुपालना कर रहा है। वर्ष के दौरान हिन्दी को बढ़ावा देने और उसका प्रचार करने पर विशेष जोर दिया गया। प्रधान कार्यालय में भी तिमाही बैठको का आयोजन किया गया और इसके साथ ही कर्मचारियों को ग्राहकों व संस्थाओं के साथ वार्तालाप व पत्राचार में हिन्दी का प्रचुर मात्रा में प्रयोग करने हेतु प्रोत्साहित किया। हिन्दी को बढ़ावा देने के लिए बैंक में समय-समय पर विभिन्न कार्यक्रमों का आयोजन किया गया।

बैंक द्वारा तिमाही हिन्दी पत्रिका 'हरितिमा' को प्रकाशन किया जा रहा है। जिससे बैंक के कर्मचारियों/अधिकारियों के हिन्दी प्रयोग और उनकी रचनात्मक प्रतिभा को बढ़ावा मिलता है।

31. मानव शक्ति :

यथा मार्च 31, 2021 को, बैंक में 3123 कर्मचारी कार्यरत थे जिनमें 1793 अधिकारी, 1128 लिपिक तथा 212 नियमित सदेशवाहक / ड्राइवर शामिल हैं। बैंक में 684 महिला कर्मचारी कार्यरत हैं जो बैंक के कुल कर्मचारी क्षमता का 21.90 प्रतिशत है।

29. Complaints :

Out of 710 complaints received during the year, all complaints were disposed off within stipulated time.

30. IMPLEMENTATION OF OFFICIAL LANGUAGE POLICY:

The bank is complying the provisions of official language Act,1963 (Rules 1976). During the year all out efforts were made to promote propagate progressive use of Hindi. Quarterly Meetings were organized at Head Office Level at the same time the employees were encouraged to use Hindi extensively in conversation and correspondence with customer and institutions. Various Programmes were conducted in the bank time to time to promote Hindi.

The quarterly Hindi Magazine 'Haritima' is being published by the Bank which encourage the use of Hindi and their creative talents of the employees/ officers of the Bank.

31. MANPOWER PROFILE :

As on March 31, 2021, the Bank has 3133 employees on its rolls, comprising 1793 officers,1128 clerks and 212 regular messengers/drivers. Women employees Constituted over 21.90 percent of the Bank's total staff with 684 women employees featuring on the rolls of the Bank.

Caderwise Staff Position given as under :

क्रम सं./Sr.No.	Cadre	Personnel Staff as on 31.03.2021
1.	Officer Scale IV	34
2.	Officer Scale III	196
3.	Officer Scale II	545
4.	Officer Scale I	1018
	Total Officer	1793
5.	Office Assistant (Multipurpose)	1128
6.	Office Attendant	212
	Total	3133

32. प्रशिक्षण :

चुनौतीपूर्ण माहौल का सामना करने और उसे अनुकूल बनाने की दिशा में कर्मचारियों में समस्या सुलझाने का दृष्टिकोण, रचनात्मक समाधान उत्पन्न करने की योग्यता, व्यक्तिगत/ अर्न्तकर्मिक/सामूहिक स्तर पर व्यवहार परिवर्तन के जरिये संगठन संस्कृति में बदलाव एवं लाभप्रदता, उत्पादकता व

32. TRAINING :

In order to prepare the staff to cope up with and adapt to the challenging environment as also to inculcate problem solving attitude, ability to generate creative solutions, change the organization culture through behavioral change at personal/interpersonal/group level and



नवाचारों के लिहाज से संगठनात्मक प्रदर्शन में सुधार हेतु बैंक ने प्रशिक्षण नीति 2019-2022 लागू की है। बैंक ने स्वयं के इन-हाउस ट्रेनिंग सेंटर, रोहतक में प्रशिक्षण के अतिरिक्त, अपने अधिकारियों/कर्मचारियों को सी.एस.सी. दिल्ली, एन.आई.टी. फरीदाबाद, बर्ड लखनऊ, बर्ड, मंगलूरू, सी.ए.बी. पुणे द्वारा आयोजित विभिन्न प्रशिक्षण कार्यक्रमों में नामांकित किया। बैंक द्वारा इस वित्तीय वर्ष के दौरान 999 अधिकारियों/कर्मचारियों को प्रशिक्षण दिया गया।

33. भर्तियाँ

बैंक के व्यवसाय में वृद्धि होने से बहुत सी श्रेणियों में भर्ती के अवसर पैदा हुए। तदनुसार वर्ष 2020-21 में विभिन्न पदों पर निम्न कार्मिकों को भर्ती किया गया।

improve organizational performance in terms of profitability / productivity and innovations etc. the Bank has prepared and implemented Training policy for the period of 2019-2022. Besides providing Training at our own In-House Training Centre, Rohtak the Bank has deputed its staff to various Training programme held by CSC, New Delhi, NIT, Faridabad, BIRD Lucknow, BIRD Mangluru, CAB Pune, NIRB, Bangalore. During the current financial Year training has been imparted to 999 employees.

33. Recruitment

Due to the growth of Bank Business, recruitment opportunities were created in various cadres. Accordingly during the year 2020-21 following personnel were recruited under different cadres.

क्रम सं./Sr.No.	Cadre	Staff Recruited during 2020-21
1.	Officer Scale III	9
2.	Officer Scale II	49
3.	Officer Scale I	45
4.	Office Assistant (Multipurpose)	24
	Total	127

34. पदोन्नतियाँ

वर्ष 2020-21 के दौरान विभिन्न पदों पर घोषित हुई रिक्तियों को आन्तरिक पदोन्नति प्रक्रिया द्वारा भरा गया।

34. PROMOTIONS

During the year 2020-21 following vacancies under various cadres were filled up by internal promotions.

क्रम सं./Sr.No.	Cadre	Staff Promoted during 2020-21
1.	Officer Scale III to Officer Scale IV	0
2.	Officer Scale II to Officer Scale III	21
3.	Officer Scale I to Officer Scale II	62
4.	Office Assistant to Officer Scale I	29
5.	Office Attendant to Office Assistant	14
	Total	126

35. सूचना प्रौद्योगिकी क्षेत्र में पहल :

बैंक को विश्वास है कि कारोबार के विकास में प्रौद्योगिकी एक प्रमुख शक्ति है। सूचना प्रौद्योगिकी के कार्यान्वयन में बैंक ने अपने प्रयासों को जारी रखा है। केन्द्रीकृत बैंकिंग समाधान (सीबीएस) को उचित महत्व देते हुए, बैंक अपनी सभी 654 शाखाओं में 100 प्रतिशत केन्द्रीकृत बैंकिंग समाधान (सीबीएस) सुविधाएं प्रदान कर रहा है। बैंक ने अपने 100 प्रतिशत शाखाओं में दोहरी कनेक्टिविटी प्रदान की है

35. TECHNOLOGICAL INITIATIVES :

The Bank considers technology as a prime mover in business development and continued its efforts in up-gradation of technology. By giving proper importance to Centralised Banking Solution (CBS), the Bank is providing 100 percent Centralised Banking Solution (CBS) facilities in its all the 654 branches. Bank has provide dual connectivity in its 100% branches



ताकि ग्राहकों को निरंतर सेवा प्रदान की जा सके। इनके अलावा भी बैंक द्वारा निम्न सुविधाएं प्रदान की जा रही हैं-

- i) बैंक में NEFT, RTGS, Demand Draft, NACH/ACH/AEPS/ECS, ATM card on ATM/Micro ATM, PoS, e-Commerce सुविधाएं हैं।
- ii) बैंक की अपनी मोबाइल बैंकिंग सेवायें (SHGB mBanking) हैं, जिसमें विभिन्न सुविधाएं जैसे IBFT / NEFT / IMPS/ बिल डेस्क / इंस्टेंट / Add Payee हैं।
- iii) बैंक शाखा आउटलेटों पर हुडा जल विधेयक और उपयोगिता भुगतान सेवाओं की सुविधा प्रदान कर रहा है।
- iv) बैंक की शाखा चैनल और मोबाइल बैंकिंग के साथ 24x7 इंस्टेंट फंड ट्रांसफर के लिए IMPS सेवाएं हैं।
- v) अगस्त-2018 से बैंक BHIM-UPI (जारीकर्ता) पर लाइव है।
- vi) बैंक ने सभी जिला मुख्यालयों सहित 43 केन्द्रों पर CTS सेवा का विस्तार किया है।
- vii) बैंक अपने मूल्यवान ग्राहकों को प्लेटिनम डेबिट कार्ड जारी कर रहा है।
- viii) हमारे बैंक के RuPay एटीएम कार्ड ऑनलाइन ओटीपी आधारित भुगतानों के लिए ई-कॉमर्स प्लेटफॉर्म पर सक्षम है।
- ix) बैंक हरियाणा राज्य में मासिक आधार पर 4.50 लाख लाभार्थी को सामाजिक सुरक्षा पेंशन वितरित कर रहा है।
- x) बैंक ने केंद्र सरकार की PM-KISAN योजना को सफलतापूर्वक लागू कर दिया है और इस योजना के तहत 438938 पात्र किसानों को राशि वितरित की है।
- xi) बैंक RuPay कार्ड के लिए ग्रीन पिन सुविधा और प्रायोजक बैंक की उप सदस्यता के तहत PoS/mPos तकनीक के कार्यान्वयन की प्रक्रिया में है।
- xii) बैंक पासबुक प्रविष्टियों को तुरंत ऑनलाइन देखने के लिए एम पासबुक आवेदन को लागू करने की प्रक्रिया में है।

36. निगमित सामाजिक उत्तरदायित्व :

बैंक अपने सामाजिक-आर्थिक दायित्वों को पूरा करने के लिए प्रतिबद्ध है। जनता की भलाई के लिए और सर्व हरियाणा ग्रामीण बैंक को एक प्रगतिशील, सामाजिक रूप से जिम्मेदार बैंक बनाने के लिए, बैंक ने वर्ष के दौरान सीएसआर नीति के तहत निम्नलिखित गतिविधियां की हैं :

to provide uninterrupted services to its customers. Apart from the above, following facilities are being provided by the Bank.

- i) Bank has facilities of NEFT, RTGS, Demand Draft, NACH, ACH/AEPS/ECS, ATM card on ATM/Micro ATM, PoS, e-Commerce.
- ii) Bank has its own Mobile Banking Service (SHGB mBanking) with different facilities like IBFT / NEFT / IMPS / Bill desk / instant 'Add Payee' facilities.
- iii) Bank is providing facility of HUDA Water Bill and Utility Payment services at Branch Outlets.
- iv) Bank has its IMPS services with Branch channel and Mobile Banking Channel for 24X7 instant fund transfers.
- v) Bank is live on BHIM-UPI (Issuer) since August-2018.
- vi) Bank has extended CTS services to 43 centres covering all District Head Quarter branches of the Bank.
- vii) Bank is issuing Rupay Platinum Debit card to valuable customers.
- viii) Our Bank's RuPay ATM Cards is enabled on e-Commerce platform for online OTP based payments.
- ix) Bank is disbursing Social Security Pension to approx. 4.50 lakh beneficiaries in the state of Haryana on monthly basis.
- x) Bank has successfully implemented PM-KISAN scheme of central government and disbursed amount to 4,38,938 eligible farmers under this scheme.
- xi) Bank is in process of implementation of Green PIN facility for RuPay card and PoS/mPos technology under sub membership of our sponsor bank.
- xii) Bank is in process of implementing M Passbook application for instantly viewing passbook entries online.

36. Corporate Social Responsibilities :

The bank is committed to fulfill its Socio-economic obligations. In order to up bring the well being of the public and to make Sarva Haryana Gramin Bank a progressive, socially responsible bank, the bank has undertaken following activities under CSR Policy during the year:



- हरिओम सेवा दल सेक्टर-4, रोहतक को 10 व्हील चेयर का दान दिया।
- नव वर्ष की पूर्व संध्या पर प्रधान कार्यालय परिसर में रक्तदान शिविर का आयोजन कर 101 यूनिट रक्त एकत्रित किया गया, जिसमें अध्यक्ष श्री पी. के मोहंती ने बैंक के अन्य कर्मचारियों के साथ रक्तदान किया।
- जन सेवा संस्थान चरखी दादरी में 40 कंबल और 3500 फेस मास्क का वितरण किया गया।
- सामाजिक संगठन दिशा को रेफ्रिजरेटर (01) का दान और सद्गुरु कृपा अपना घर फतेहाबाद को गद्दा (15) तकिया (15) का दान किया गया।
- 4 रजाई, 20 रजाई के कवर, 20 पुरुष लोअर, 20 महिला लोअर, 200 मास्क, हिसार में 10 गर्म आंतरिक वस्त्र और क्षेत्रीय कार्यालय कैथल में इलेक्ट्रिक गीजर और वाटर प्यूरीफायर का दान किया गया।
- एमडी बाल भवन, करनाल में 01 एलजी वॉशिंग मशीन, समाज कल्याण समिति सोनीपत में 01 एलजी वॉशिंग मशीन और सरकारी प्राइमरी स्कूल पानीपत में जर्सी, जूते, स्टेशनरी और मास्क दान किया।
- सेंट मदर टेरेसा के होम मिशनरीज ऑफ चैरिटी अंबाला कैंट में 71 कंबल, 200 हैंड सैनिटाइजर और 3500 फेस मास्क दान किए।
- सक्षम प्रेम घर और आंचल छाया अनाथालय और रेन बसेरा बस स्टैंड पलवल में 28 ट्रैक सूट, 5 शॉल, 3 कंबल, 10 रजाई और 10 गद्दों का दान किया।
- बैंक के स्थापना दिवस पर क्षेत्रीय कार्यालय नूह स्थित अंतर्राष्ट्रीय बाल गृह ग्राम भांगो तोरू में 300 बोटलें सैनिटाइजर, 19 पेंट शर्ट और 300 मास्क दान किए।
- दीप आश्रम, माता शीतला रोड, गुरुग्राम में बजाज रूम हीटर, सैनिटाइजर और 3 प्लाई फेस मास्क दान किया।
- अर्पण संस्थान रोहतक - मानसिक रूप से मंद बच्चों के लिए लैपटॉप और प्रिंटर दान किया।
- क्षेत्र के आर्थिक विकास के अलावा, बैंक स्वास्थ्य शिविर, किसान गोष्ठी, एसएचजी फाउंडेशन और क्रेडिट लिंकेज, किसान क्लब बैठकें और गांवों के समग्र विकास के लिए ग्राम गोद लेने जैसी सामाजिक-विकास गतिविधियों में भी
- Donated 10 Wheel Chairs to Hari Om Seva Dal Sec-4, Rohtak.
- On the eve of New Year, a Blood Donation Camp was organized at Head Office premises and collected 101 units of blood wherein the Chairman, Sh. PK Mohanty, along with other employees of the Bank donated Blood.
- Distribution of 40 Blankets and 3500 face Masks at Jan Seva Sansthan Charkhi Dadri.
- Donation of Refrigerator (01) to social Organisation Disha and donation of Mattress (15) pillow(15) to Sadguru Kirpa Apna Ghar Fatehabad .
- Donated 4 Quilts, 20 Quilts covers, 20 male lowers, 20 female lowers, 200 masks, 10 warm inner wear at Hisar and Electric Geyser and Water Purifier at Regional Office Kaithal.
- Donated 01 LG Washing Machine at M.D.D Bal Bhawan, Karnal, 01 LG Washing Machine at Samaj Kalyan Samiti Sonapat and Jersey, Shoes, Stationary and Masks at Govt Primary School Panipat.
- Donated 71 Blankets, 200 Hand Sanitizer and 3500 Face Masks at St. Mother Teresa's Home Missionaries of Charity Ambala Cantt.
- Donated 28 Track Suits, 5 Shawls, 3 Blankets, 10 Razai and 10 Gadda at Able Prem Ghar and Anchal Chayya Orphanage and Rain Basera Bus Stand Palwal.
- Donated 300 bottles sanitizers, 19 Pent Shirts and 300 masks at international children home village bhango tauru at Regional Office Nuh on bank's foundation day.
- Donated Bajaj Room Heater, sanitizer and 3 ply masks at Deep Ashram, Mata Sheetla Road Gurugram.
- Donated laptop and printer to ARPAN –Institute for Mentally retarded Children Rohtak.
- Besides the economic development of the area, the Bank is also helping in social-development activities like organizing Health camps, Kisan Gosthies, SHG foundation and credit linkage Farmer's Club Meetings and Village adoption for overall development of the villages. The



मदद कर रहा है। बैंक की योजना बड़े पैमाने पर किसान क्लब की अवधारणा को बढ़ावा देने और इन क्लबों का उपयोग निरक्षरता, अज्ञानता, रूढ़िवादी विचारों, दहेज जैसी सामाजिक अस्वस्थता, तलाक/शराब की लत और ग्रामीण क्षेत्रों में महिला सशक्तिकरण को बढ़ावा देने के लिए सामाजिक इंजीनियरिंग के दृष्टिकोण के लिए करने की है।

- बैंक की शाखाओं का उनके कमांड क्षेत्र में एक ब्रांड नाम है क्योंकि बैंक के कर्मचारी पूरे जोश और समर्पण के साथ ग्रामीण जनता की सेवा करने के लिए पूरे जोश और समर्पण के साथ काम कर रहे हैं, विशेष रूप से अधिकांश कर्मचारी गांवों से ही हैं।

37. बीमा व्यवसाय :

हमारा बैंक हमारे ग्राहकों को विभिन्न आवश्यकता आधारित उत्पादों को वितरित करने के लिए 4 बीमा कंपनियों के कॉपोरेट एजेंट के रूप में काम कर रहा है। ये 4 बीमा कंपनियां, जीवन बीमा व्यवसाय के लिए मेसर्स पीएनबी मेटलाइफ कंपनी लिमिटेड (पीएमएलआई), जनरल बीमा व्यवसाय के लिए फ्यूचर जनरली इंडिया इश्योरेंस कंपनी लिमिटेड (एफजीआईसीएल) और मेसर्स बजाज आलियांज जनरल इश्योरेंस कंपनी लिमिटेड (बीएजीआईसी) और स्वास्थ्य बीमा व्यवसाय के लिए मेसर्स केयर हेल्थ इश्योरेंस कंपनी लिमिटेड (सीएचआईसीएल) हैं। इनमें से मेसर्स केयर हेल्थ इश्योरेंस कंपनी लिमिटेड और मेसर्स बजाज आलियांज जनरल इश्योरेंस कंपनी लिमिटेड के साथ वित्तीय वर्ष 2020-2021 में ही टाई-अप व्यवस्था पर हस्ताक्षर किए गए हैं।

वित्त वर्ष 2019-2020 के दौरान, बैंक ने जीवन बीमा 227.02 लाख के नये व नवीकरण बीमा के प्रीमियम के साथ 28.08 लाख रुपये की कमीशन आय अर्जित की थी जो कि वित्त वर्ष 2020-2021 में बढ़कर 705.82 लाख रुपये के नये और नवीकरण बीमा प्रीमियम के साथ 78.16 लाख रुपये की कमीशन आय पर पहुँच गई। वर्तमान में, पीएनबी मेटलाइफ इश्योरेंस कंपनी लिमिटेड ने हमारे बैंक के सभी 10 क्षेत्रों में अपनी क्षेत्राधिकारियों की तैनाती की है।

वित्त वर्ष 2019-2020 के दौरान, बैंक ने फ्यूचर जनरली इंडिया इश्योरेंस कंपनी लिमिटेड से 447.20 लाख रुपये के सामान्य बीमा कारोबार के साथ 58.46 लाख रुपये की कमीशन आय अर्जित की थी जोकि वित्त वर्ष 2020-2021 में बढ़कर 491.14 लाख रुपये के सामान्य बीमा कारोबार के साथ 64.65 लाख रुपये की कमीशन आय पर पहुँच गई।

Bank plans to promote the concept of Farmers Club in a big way and to utilize these clubs for social engineering vistas of eradicating the illiteracy, ignorance, orthodox views, social malaise like dowry, divorce/alcohol addiction and promoting women empowerment in rural areas.

- Branches of the Bank have a brand name in their command area as the staff of the Bank is working whole-heartedly with full zeal and dedication in serving the rural masses in particular as the majority of the staff hail from the villages itself.

37. INSURANCE BUSINESS :

Our Bank is working as a corporate agent of 4 insurance companies to dispense various need based products to our customers. These 4 insurance companies are M/s PNB MetLife Co. Ltd.(PMLI) for Life Insurance business, Future Generali India Insurance Co. Ltd.(FGICL) and M/s Bajaj Allianz General Insurance Co. Ltd.(BAGIC) for general insurance business and M/s Care Health Insurance Co. Ltd.(CHICL) for health insurance business. Out of these, the tie-up arrangement has been signed with M/s Care Health Insurance Co. Ltd. and M/s Bajaj Allianz General Insurance Co. Ltd. in FY 2020-2021 itself.

During the FY 2019-2020, Bank has procured life insurance premium of Rs. 227.02 lakh with commission income of Rs. 28.08 lakh to Bank on new and renewal business of life insurance business which increased to Rs.705.82 lakh with commission income of Rs. 78.16 lakh to the Bank during FY 2020-2021. At present, PNB MetLife Insurance Co. Ltd. has deployed its manpower to all the 10 regions of our Bank.

During the FY 2019-2020, Bank has procured General Insurance premium of Rs. 447.20 lakh with commission income of Rs 58.46 lakh to the Bank of general insurance business from Future Generali India Insurance Co. Ltd. which increased to Rs. 491.14 lakh with commission income of Rs. 64.65 lakh to Bank of general insurance business during FY 2020-2021.



इसके अलावा, बैंक ने वित्त वर्ष 2020-2021 के दौरान मेसर्स बजाज आलियांज जनरल इंश्योरेंस कंपनी लिमिटेड से 34.04 लाख रुपये के सामान्य बीमा कारोबार के साथ 3.11 लाख रुपये की कमीशन आय अर्जित की।

बैंक ने वित्त वर्ष 2020-2021 के दौरान मेसर्स केयर हेल्थ इंश्योरेंस कंपनी लिमिटेड से 156.02 लाख रुपये के स्वास्थ्य बीमा प्रीमियम के साथ 23.40 लाख रुपये की कमीशन आय अर्जित की।

ये गठजोड़ और ब्याज आय बढ़ाने और हमारे बैंक की लाभप्रदता में सुधार करने का एक अच्छा अवसर प्रदान कर रहे हैं। यह बैंक को एक ही छत के नीचे विभिन्न आवश्यकता आधारित उत्पाद प्रदान करके हमारे ग्राहकों की वित्तीय सुरक्षा सुनिश्चित करने के लिए एक उपकरण भी प्रदान करता है।

38. औद्योगिक संबंध :

31-03-2021 को समाप्त हुए वित्तीय वर्ष के दौरान बैंक में उद्योगिक संबंध बने रहे। कर्मचारियों के मनोबल को उच्च रखने के लिए बैंक का प्रयास बना रहा। इसके परिणामस्वरूप बैंक के समग्र विकास के लिए इनका पूरे दिल से योगदान मिला।

39. सूचना का अधिकार अधिनियम:

वर्ष के दौरान सूचना का अधिकार अधिनियम 2005 के तहत कुल 135 आवेदन प्राप्त हुए और सभी आवेदनों का अधिनियम के प्रावधानों के तहत निपटारा कर दिया गया।

40. अनुसूचित जाति / अनुसूचित जनजाति कक्ष :

भारत सरकार एवं प्रवर्तक बैंक के दिशा-निर्देशों के अनुसार, बैंक ने अनुसूचित जाति/जनजाति के कर्मचारियों की शिकायतों का निवारण करने हेतु प्रधान कार्यालय में एक अनुसूचित जाति/जनजाति कक्ष स्थापित किया है।

41. सतर्कता व्यवस्था :

बैंक ने नाबार्ड/प्रवर्तक बैंक के दिशा-निर्देशों के अनुसार बैंक में सतर्कता व्यवस्था के संबंध में प्रशासकीय प्रबन्ध किए हैं।

42. बैंकिंग लोकपाल योजना, 2006 :

बैंक में बैंकिंग लोकपाल योजना, 2006 लागू है और योजना के अन्तर्गत बैंक के महाप्रबंधक को नोडल अधिकारी के रूप में नामित किया है।

Also, the Bank has procured general insurance premium of Rs. 34.04 lakh with M/s Bajaj Allianz General Insurance Co. Ltd. during this FY 2020-2021 with the commission income of Rs. 3.11 lakh to Bank.

The Bank has procured health insurance premium of Rs. 156.02 lakh with M/s Care Health Insurance Co. Ltd. during the FY 2020-2021 with the commission income of Rs. 23.40 lakh to Bank.

These tie-ups are providing a good opportunity to augment non-interest income and to improve profitability of our Bank. It also provides a tool to the Bank to ensure the financial security of our customers by providing various need based products under the single roof.

38. INDUSTRIAL RELATIONS :

Industrial relations in the Bank remained harmonious during the fiscal year ended 31-03-2021. It remained the endeavor of the Bank to keep the morale of staff high. This resulted in their whole hearted contribution for overall growth of the Bank.

39. RIGHT TO INFORMATION ACT :

During the year 135 applications was received under RTI Act 2005 and all these application were disposed off as per the provisions of the act.

40. SCHEDULE CASTE/SCHEDULE TRIBE CELL:

As per the guidelines of Govt. of India and Sponsor Bank, the Bank has set up a Schedule Caste/Schedule Tribe cell at Head Office to look into the grievances of SC/ST employees.

41. VIGILANCE SET UP :

The Bank has made administrative arrangements in respect of Vigilance set up in the Bank as per NABARD Sponsor Bank guidelines.

42. BANKING OMBUDSMAN SCHEME 2006 :

The bank has implemented the Banking Ombudsman Scheme 2006 and General Manager has been designated as Nodal Officer under the scheme.

**43. बोर्ड की बैठकें :**

निदेशक मंडल ने वित्तीय वर्ष 2020-21 के दौरान पाँच बार बैठकें की। बोर्ड ने बैंक के विकास के लिए विभिन्न रणनीतियों की समीक्षा की और सुझाव दिया और बैंक के समग्र प्रदर्शन में सुधार के लिए विभिन्न नीतिगत उपायों को अनुमोदित किया।

44. अभिस्वीकृति :

निदेशक मण्डल भारत सरकार, भारतीय रिजर्व बैंक, नाबार्ड, पंजाब नेशनल बैंक, हरियाणा सरकार, जिला प्रशासन एवं अंकेक्षकों द्वारा दिए गए बहुमूल्य दिशा-निर्देश, सहायता एवं सहयोग के प्रति गहन आभार प्रकट करता है।

निदेशक मण्डल बैंक के सभी ग्राहकों एवं हितेषियों का उनके अटूट विश्वास तथा लगातार संरक्षण के लिए हार्दिक धन्यवाद करते हुए हर्ष का अनुभव करता है।

निदेशक मण्डल बैंक के सभी स्टाफ सदस्यों का भी उनके कड़े परिश्रम व समर्पित भाव से काम करने के लिए धन्यवाद करता है, जिनके कारण बैंक अपनी सर्वांगीण उपलब्धियाँ प्राप्त करने व बहुजन विशेषतः ग्रामीण बहुजनों का विश्वास जीतने में कामयाब हो पाया।

कृते तथा निदेशक मण्डल की ओर से

(श्री प्रणय कुमार मोहंती)
(अध्यक्ष)

स्थान : रोहतक

43. BOARD MEETINGS :

The Board of Directors conducted five meetings during the financial year 2020-21. The Board reviewed and suggested various strategies for development of the Bank and approved various policy measures to improve the Bank's overall performance.

44. ACKNOWLEDGEMENT

The Board of Directors expresses its deep sense of gratitude to the Government of India, Reserve Bank of India, NABARD, Punjab National Bank, Government of Haryana, District Administration and Auditors for their valuable directions, support and co-operation at all times. The Board feels pleasure in expressing sincere thanks to Bank's Customers and all well wishers for their over whelming trust and continued patronage to the Bank. The Board also extends its thanks and appreciation to all the staff members for their hard work and dedication which led the Bank to make all round achievements as well as winning the Confidence of masses particularly rural masses.

For and on behalf of Board of Directors

(Sh. Pranaya Kumar Mohanty)
(Chairman)

Place : Rohtak



P. Chopra & Co.

CHARTERED ACCOUNTANTS

H.O.: 10, Duggal Colony, Karnal-132001

B.O.: 1. Jat College Road, Hisar-125001

2. 1936, Street No 2, Mohalla Rampura, Hisar

Contact : 9996015100, 9416032190

E-mail : chopra.pkca@gmail.com

AUDITORS' REPORT लेखा परीक्षकों का प्रतिवेदन

To,

The Shareholders of Sarva Haryana Gramin Bank, Rohtak

Report on the Audit of the Financial Statements

Opinion

1. We have audited the Financial Statements of Sarva Haryana Gramin Bank ('the Bank'), which comprise the Balance Sheet as at 31 March 2021, the Profit and Loss Account for the year then ended and notes to Financial Statements including a summary of significant accounting policies and other explanatory information in which are included returns for the year ended on that date of 37 branches audited by us and 438 branches audited by Statutory Branch Auditors. The branches audited by us and those audited by other auditors have been selected by the Bank in accordance with the guidelines issued to the Bank by the NABARD. Also included in the Balance Sheet, the Profit and Loss Account are the returns from 179 branches and 14 other offices which have not been subjected to audit.
2. In our opinion and to the best of our information and according to the explanations given to us, the aforesaid standalone Financial Statements give the information required by the Banking Regulation Act, 1949 in the manner so required for Bank and are in conformity with accounting principles generally accepted in India and:
 - a) The Balance Sheet, read with the notes thereon is a full and fair Balance Sheet containing all the necessary particulars, is properly drawn up so as to exhibit a true and fair view of the state of affairs of the Bank as at 31st March, 2021.
 - b) The Profit and Loss Account, read with the notes thereon shows a true balance of profit.

Basis for Opinion

3. We conducted our audit in accordance with the Standards on Auditing (SAs) issued by ICAI. Our responsibilities under those Standards are further described in the Auditor's Responsibilities for the Audit of the Financial Statements section of our report. We are independent of the Bank in accordance with the code of ethics issued by the Institute of Chartered Accountants of India together with ethical requirements that are relevant to our audit of the Financial Statements in India, and we have fulfilled our other ethical responsibilities in accordance with these requirements and the code of ethics. We believe that the audit evidence we have obtained is sufficient and appropriate to provide a basis for our opinion.

Key Audit Matters

4. Key audit matters are those matters that, in our professional judgment, were of most significance in our audit of the Financial Statements of the current period. These matters were addressed in the context of our audit of the Financial Statements as a whole, and in forming our opinion thereon, and we do not provide a separate opinion on these matters.

Key Audit Matter: During the statutory audit of the branches audited by us and other branch auditors, 2125 accounts of amounting to Rs.5244.05 lakh were identified as bad debts (NPAs) and interest amount of Rs.927.08 lakh has been derecognized during the audit. Therefore, it is recommended to implement System Generated Assets Classification Module for continuous identification of NPAs as per RBI Norms.

Responsibilities of Management and Those charged with Governance for the Standalone Financial Statements



5. Management of the Bank is responsible with respect to the preparation of these Financial Statements in accordance with accounting principles generally accepted in India, including the Accounting Standards issued by ICAI, and provisions of Section 29 of the Banking Regulation Act, 1949 and circulars and guidelines issued by the Reserve Bank of India ('RBI') and NABARD from time to time. This responsibility also includes maintenance of adequate accounting records in accordance with the provisions of the Act for safeguarding the assets of the Bank and for preventing and detecting frauds and other irregularities; selection and application of appropriate accounting policies; making judgments and estimates that are reasonable and prudent; and design, implementation and maintenance of adequate internal financial controls, that were operating effectively for ensuring the accuracy and completeness of the accounting records, relevant to the preparation and presentation of the Financial Statements that should give a true and fair view and should be free from material misstatement, whether due to fraud or error.

In preparing the Financial Statements, the Management is responsible for assessing the Bank's ability to continue as a going concern, disclosing, as applicable, matters related to going concern and using the going concern basis of accounting unless the Management either intends to liquidate the Bank or to cease operations, or has no realistic alternative but to do so.

Auditor's Responsibilities for the Audit of the Financial Statements

6. Our objectives are to obtain reasonable assurance about whether the Financial Statements as a whole are free from material misstatement, whether due to fraud or error, and to issue an auditor's report that includes our opinion. Reasonable assurance is a high level of assurance, but is not a guarantee that an audit conducted in accordance with SAs will always detect a material misstatement when it exists. Misstatements can arise from fraud or error and are considered material if, individually or in the aggregate, they could reasonably be expected to influence the economic decisions of users taken on the basis of these Financial Statements.

As part of an audit in accordance with SAs, we exercise professional judgment and maintain professional skepticism throughout the audit. We also:

Identify and assess the risks of material misstatement of the Financial Statements, whether due to fraud or error, design and perform audit procedures responsive to those risks, and obtain audit evidence that is sufficient and appropriate to provide a basis for our opinion. The risk of not detecting a material misstatement resulting from fraud is higher than for one resulting from error, as fraud may involve collusion, forgery, intentional omissions, misrepresentations, or the override of internal control.

Evaluate the appropriateness of accounting policies used and the reasonableness of accounting estimates and related disclosures made by management.

Conclude on the appropriateness of management's use of the going concern basis of accounting and, based on the audit evidence obtained, whether a material uncertainty exists related to events or conditions that may cast significant doubt on the bank's ability to continue as a going concern. If we conclude that a material uncertainty exists, we are required to draw attention in our auditor's report to the related disclosures in the Financial Statements or, if such disclosures are inadequate, to modify our opinion. Our conclusions are based on the audit evidence obtained up to the date of our auditor's report. However, future events or conditions may cause the bank to cease to continue as a going concern.

Evaluate the overall presentation, structure and content of the Financial Statements, including the disclosures, and whether the Financial Statements represent the underlying transactions and events in a manner that achieves fair presentation.

We communicate with those charged with governance regarding, among other matters, the planned scope and timing of the audit and significant audit findings, including any significant deficiencies in internal control that we identify during our audit.

We also provide those charged with governance with a statement that we have complied with relevant ethical requirements regarding independence, and to communicate with them all relationships and other matters that may reasonably be thought to bear on our independence, and where applicable, related safeguards.

From the matters communicated with those charged with governance, we determine those matters that were of most significance in the audit of the Financial Statements of the current period and are therefore the key audit matters. We describe these matters in our auditor's report unless law or regulation precludes public disclosure about the matter or when, in extremely rare circumstances, we determine that a matter



should not be communicated in our report because the adverse consequences of doing so would reasonably be expected to outweigh the public interest benefits of such communication.

Other Matters

7. Due to the recent pandemic and lockdowns imposed by the government to mitigate the threat of spread of COVID-19 there were certain limitations on the conduct of audit in the present financial year. Various auditors could not physically verify the documents at the bank's premises due to travel restrictions. Accordingly, data and explanations received from the Bank / branches for the conduct of audit have been relied upon by the auditors.

Though qualified opinion is not being given, it would be pertinent to point out the limitations under which the audit has been finalized.

8. The Financial Statements / information of 179 branches and 14 other offices included in the Financial Statements of the Bank have not been audited by Statutory Auditors. The Financial Statements / information of these branches/offices have been furnished to us by the Bank and incorporated in the Financial Statements of the Bank.

Our opinion is not modified in respect of this matter.

Report on Other Legal and Regulatory Requirements

9. The Balance Sheet and the Profit and Loss Account have been drawn up in accordance with Section 29 of the Banking Regulation Act, 1949;
10. Subject to the limitations of the audit indicated in paragraphs above and as required by the Regional Rural Banks Act, 1976 and subject also to the limitations of disclosure required therein, we report that:
- We have obtained all the information and explanations which, to the best of our knowledge and belief, were necessary for the purposes of our audit and have found them to be satisfactory;
 - The transactions of the Bank, which have come to our notice, have been within the powers of the Bank; and
 - The returns received from the offices and branches of the Bank have been found adequate for the purposes of our audit.
11. We further report that:
- In our opinion, proper books of account as required by law have been kept by the Bank so far as it appears from our examination of those books and returns adequate for the purposes of our audit have been received from branches not visited by us;
 - The Balance Sheet and the Profit and Loss Account dealt with by this report are in agreement with the books of account and with the returns received from the branches not visited by us;
 - The reports on the accounts of the branch offices audited by Statutory Branch Auditors of the Bank under section 29 of the Banking Regulation Act, 1949 have been sent to us and have been properly dealt with by us in preparing this report; and
 - In our opinion, the Balance Sheet and the Profit and Loss Account comply with the applicable accounting standards, to the extent they are not inconsistent with the accounting policies prescribed by RBI.

For M/s P. Chopra & Co.
Chartered Accountants
(Firm Registration No. 004957N)

(CA Rakesh Jain)

Partner

Place : **Rohtak**
Date : **21.06.2021**

Membership No. **087925**
UDIN : **21087925AAAAHG1099**

**SARVA HARYANA GRAMIN BANK****HO: ROHTAK****फार्म-ए / FORM - A****तुलन पत्र 31.03.2021 को / BALANCE SHEET AS ON 31-03-2021****(रुपये/Rupees)**

पूंजी तथा देयतायें Capital and Liabilities	अनुसूची SCHEDULE	As on 31.03.2021 चालू वर्ष/Current Year	As on 31.03.2020 गत वर्ष/PreviousYear
पूंजी / Capital	1	46,27,56,360	46,27,56,360
प्रारक्षित निधि तथा अधिशेष / Reserves & Surplus	2	15,98,14,53,248	15,79,84,37,192
जमा राशियां / Deposits	3	1,76,52,35,84,371	1,61,89,12,46,213
उधार / Borrowings	4	21,35,43,97,803	14,50,22,89,387
अन्य देयताएं व प्रावधान/Other Liabilities & Provisions	5	2,87,96,79,864	1,23,51,33,726
योग / TOTAL		2,17,20,18,71,646	1,93,88,98,62,878
आस्तियां / ASSETS			
नकदी तथा भारतीय रिजर्व बैंक के पास जमा शेष Cash & balances with Reserve Bank of India	6	7,27,51,22,045	6,20,14,03,106
अन्य बैंकों के पास जमा शेष तथा मांग एवं अल्प सूचना पर प्राप्य राशि Balance with Banks & Money at Call & Short Notice	7	3,62,58,16,072	8,26,28,95,797
निवेश / Investments	8	1,00,39,38,36,360	76,87,40,13,870
अग्रिम / Advances	9	98,38,72,17,269	95,74,52,65,015
अचल आस्तियां / Fixed Assets	10	55,03,67,687	63,00,53,150
अन्य आस्तियां / Other Assets	11	6,96,95,12,213	6,17,62,31,940
योग / Total		2,17,20,18,71,646	1,93,88,98,62,878
आकस्मिक देयताएं / Contingent Liabilities	12	68,39,15,784	1,74,17,10,849
वसूली के लिए बिल (समानान्तर मदें)/Bills for Collection (Contra Items)		46,16,36,460	37,58,81,008

संजय कुमार अग्रवाल/Sanjay Kumar Aggarwal
महाप्रबन्धक/General Manager

प्रणय कुमार मोहंती/Pranaya Kumar Mohanty
अध्यक्ष/Chairman

संजीव कुमार धूपड़/Sanjeev Kumar Dhupar
निदेशक/Director

डॉ. अनिल कुमार यादव/Dr. Anil Kumar Yadav
निदेशक/Director

राजेश दत्ता/Rajesh Datta
निदेशक/Director

नवीन चन्द्र पाण्डे/Navin Chandra Pandey
निदेशक/Director

किरण लेखा वालिया/Kiran Lekha Walia
निदेशक/Director

कृते मै० पी. चौपडा एंड कंपनी / For M/s P. Chopra & Co.
सनदी लेखाकार / Chartered Accountants
(फर्म रजि. नं. 004957 एन / (Firm Regn. No. 004957N)

स्थान : रोहतक
PLACE : ROHTAK
दिनांक : 21 जून, 2021
DATE : June 21, 2021

सीए राकेश जैन साझेदार / CA Rakesh Jain, Partner
(एफसीए, एम.नं. 087925)/(FCA, M.No. 087925)
(यूडीआईएन 21087925AAAAHG1099)/(UDIN : 21087925AAAAHG1099)



फार्म-बी / FORM - B

31.03.2021 को समाप्त अवधि का लाभ-हानि खाता/
PROFIT & LOSS ACCOUNT FOR THE PERIOD ENDED 31.03.2021

(रुपये/Rupees)

विवरण Particulars	अनुसूची SCHEDULE	As on 31.03.2021 चालू वर्ष/Current Year	As on 31.03.2020 गत वर्ष/Previous Year
1 आय / INCOME			
अर्जित ब्याज / Interest earned	13	15,72,55,61,887	14,37,36,77,353
अन्य आय / Other Income	14	2,08,66,37,082	1,53,55,40,735
योग / TOTAL		17,81,21,98,969	15,90,92,18,088
2 व्यय / EXPENDITURE			
खर्च किया गया ब्याज / Interest expended	15	8,02,48,15,329	8,67,80,16,611
परिचालन व्यय / Operating Expenses	16	6,50,31,50,316	5,88,07,63,234
प्रावधान व आकस्मिकताएँ/Provision & Contingencies		3,10,12,17,268	1,32,01,96,925
योग / TOTAL		17,62,91,82,913	15,87,89,76,770
3 लाभ (हानि) / PROFIT/(LOSS)			
कर पूर्व वर्ष का शुद्ध लाभ/Net Profit for the year before Tax		18,30,16,056	3,02,41,318
घटा : आयकर हेतु प्रावधान / Less: Provision for Income Tax		--	4,50,682
कर पश्चात वर्ष का शुद्ध लाभ/Net Profit for the year after Tax		18,30,16,056	2,97,90,636
जमा/घटा : लाभ/(हानि) आगे लाया गया /		--	--
Add/Less: Profit/ (Loss) brought forward		18,30,16,056	2,97,90,636
समायोजन के लिए उपलब्ध लाभ /			
Profit available for Appropriation			
4 समायोजन/ Appropriations			
निम्नलिखित को अंतरण / Transferred to :			
सांविधिक प्रारक्षित निधियां / Statutory Reserve		4,57,54,014	74,47,659
पूंजीगत प्रारक्षित निधि/Capital Reserve		--	--
आयकर अधिनियम के अनुसार विशेष प्रारक्षित निधि		10,63,000	1,94,000
Special Reserve as per Income Tax Act.			
राजस्व व अन्य निधियां / Revenue & other Reserves		--	--
निवेश न्यूनाधिक्य प्रारक्षित निधि/Investment Fluctuation Reserve		13,61,99,042	2,21,48,977
योग / TOTAL		18,30,16,056	2,97,90,636
प्रति शेयर आय/ Earning Per Share (Rs.)		3.95	0.64

संजय कुमार अग्रवाल/Sanjay Kumar Aggarwal
महाप्रबन्धक/General Manager

प्रणय कुमार मोहंती/ Pranaya Kumar Mohanty
अध्यक्ष/Chairman

संजीव कुमार धूपड़/ Sanjeev Kumar Dhupar
निदेशक/Director

डॉ. अनिल कुमार यादव/Dr. Anil Kumar Yadav
निदेशक/Director

राजेश दत्ता/Rajesh Datta
निदेशक/Director

नवीन चन्द्र पाण्डे/Navin Chandra Pandey
निदेशक/Director

किरण लेखा वालिया/ Kiran Lekha Walia
निदेशक/Director

कृते मै० पी. चौपडा एंड कंपनी / For M/s P. Chopra & Co.
सनदी लेखाकार / Chartered Accountants
(फर्म रजि. नं. 004957 एन / (Firm Regn. No. 004957N)

स्थान : रोहतक

PLACE : ROHTAK

दिनांक : 21 जून, 2021

DATE : June 21, 2021

सीए राकेश जैन साझेदार / CA Rakesh Jain, Partner

(एफसीए, एम.नं. 087925)/(FCA, M.No. 087925)

(यूडीआईएन 21087925AAAAHG1099)/(UDIN : 21087925AAAAHG1099)



अनुसूची 1 - पूंजी
SCHEDULE 1 - CAPITAL

(रुपये/Rupees)

विवरण Particulars	As on 31.03.2021 चालू वर्ष/Current Year	As on 31.03.2020 गत वर्ष/PreviousYear
प्राधिकृत पूंजी (10 रु. प्रत्येक के 2,000,000,000 शेयर) Authorised Capital (2,000,000,000 Shares of Rs. 10/- each)	20,00,00,00,000	20,00,00,00,000
जारी, अभिदत्त तथा आमन्त्रित पूंजी (10 रु. प्रत्येक के 46,275,636 शेयर) Issued, Subscribed & Called-up Capital (46,275,636 Shares of Rs.10/- each)	<u>46,27,56,360</u>	<u>46,27,56,360</u>

अनुसूची 2 - प्रारक्षित निधियां तथा अधिशेष
SCHEDULE 2 - RESERVES & SURPLUS

विवरण Particulars	As on 31.03.2021 चालू वर्ष/Current Year	As on 31.03.2020 गत वर्ष/PreviousYear
1. सांविधिक प्रारक्षित निधियां/STATUTORY RESERVES		
i) प्रारम्भिक शेष / Opening Balance	4,32,77,15,981	4,32,02,68,322
ii) वर्ष के दौरान वृद्धि / Addition during the Year	4,57,54,014	74,47,659
iii) वर्ष के दौरान कटौती / Deduction during the Year	—	—
iv) शेष / Balance	<u>4,37,34,69,995</u>	<u>4,32,77,15,981</u>
2 पूंजीगत प्रारक्षित निधियां/CAPITAL RESERVES		
i) प्रारम्भिक शेष Opening Balance	31,596,798	3,15,96,798
ii) वर्ष के दौरान वृद्धि Addition during the Year	—	—
iii) शेष Balance	<u>31,596,798</u>	<u>3,15,96,798</u>
3. आयकर अधिनियम के सैक्शन 36 (1) (viii) के अन्तर्गत विशेष प्रारक्षित निधियां Special Reserve under Sec. 36(1)(viii) of Income Tax Act		
i) प्रारम्भिक शेष / Opening Balance	152,394,000	15,22,00,000
ii) वर्ष के दौरान वृद्धि / Addition during the Year	1,063,000	1,94,000
iii) शेष / Balance	<u>153,457,000</u>	<u>15,23,94,000</u>
4. राजस्व और अन्य प्रारक्षित निधियां / REVENUE AND OTHER RESERVES		
अन्य मुक्त प्रारक्षित निधियां / OTHER FREE RESERVES		
i) प्रारम्भिक शेष / Opening Balance	11,25,23,40,872	11,25,23,40,872
ii) वर्ष के दौरान वृद्धि / Addition during the Year	—	—
iii) शेष / Balance	<u>11,25,23,40,872</u>	<u>11,25,23,40,872</u>



विवरण Particulars	As on 31.03.2021 चालू वर्ष/Current Year	As on 31.03.2020 गत वर्ष/PreviousYear
निवेश न्यूनाधिक्य प्रारक्षित निधि/ INVESTMENT FLUCTUATION RESERVE		
i) प्रारम्भिक शेष / Opening Balance	3,43,89,541	1,22,40,563
ii) वर्ष के दौरान वृद्धि / Addition during the Year	13,61,99,042	2,21,48,977
iii) शेष / Balance	17,05,88,583	3,43,89,541
लाभ हानि खाता / PROFIT & LOSS A/C		
i) प्रारम्भिक शेष / Opening Balance	—	—
ii) वर्ष के दौरान वृद्धि / Addition during the Year	—	—
iii) प्रावधानों से अन्तरण / Transfer from Provisions	—	—
iv) प्रारक्षित निधियों को अन्तरण / Transfer to Reserves	—	—
v) लाभ-हानि खाते में शेष/Balance in Profit and Loss Account	—	—
योग / TOTAL	15,98,14,53,248	15,79,84,37,192

**अनुसूची 3 - जमा राशियां
SCHEDULE 3 - DEPOSITS**

(रुपये/Rupees)

विवरण Particulars	As on 31.03.2021 चालू वर्ष/Current Year	As on 31.03.2020 गत वर्ष/PreviousYear
1 मांग जमा राशियां / DEMAND DEPOSITS		
i) बैंकों से / From Banks	—	—
ii) अन्यो से / From Others	1,95,49,90,446	1,30,28,37,133
2 बचत खाता जमा राशियां / SAVINGS BANK DEPOSITS	97,19,71,88,569	85,67,55,59,868
3 सावधि जमा राशियां / TERM DEPOSITS		
i) बैंकों से / From Banks	—	—
ii) अन्यो से / From Others	77,37,14,05,356	74,91,28,49,212
योग / TOTAL (1+2+3)	1,76,52,35,84,371	1,61,89,12,46,213
1) भारत में स्थित शाखाओं में जमा राशियां Deposits of Branches in India	1,76,52,35,84,371	1,61,89,12,46,213
2) भारत से बाहर स्थित शाखाओं में जमा राशियां Deposits of Branches outside India	—	—
योग / TOTAL	1,76,52,35,84,371	1,61,89,12,46,213



अनुसूची 4 - उधार
SCHEDULE 4 – BORROWINGS

(रुपये/Rupees)

विवरण Particulars	As on 31.03.2021 चालू वर्ष/Current Year	As on 31.03.2020 गत वर्ष/PreviousYear
1. भारत में उधार / BORROWINGS IN INDIA		
i) भारतीय रिजर्व बैंक / Reserve Bank of India	—	—
ii) अन्य बैंक / Other Banks	1,85,07,49,610	5,21,49,57,333
iii) अन्य संस्थाएं / Other Institutions	19,50,36,48,193	9,28,73,32,054
2. भारत से बाहर उधार/BORROWING FROM OUTSIDE INDIA	—	—
योग / TOTAL	21,35,43,97,803	14,50,22,89,387

अनुसूची 5 - अन्य देयताएं तथा प्रावधान
SCHEDULE 5 – OTHER LIABILITIES AND PROVISIONS

विवरण Particulars	As on 31.03.2021 चालू वर्ष/Current Year	As on 31.03.2020 गत वर्ष/PreviousYear
1 देय बिल / Bills Payable	26,34,78,688	23,24,19,035
2 अन्तर-कार्यालय समायोजन (शुद्ध)/Inter Office Adjustments (Net)	—	—
3 प्रोदभूत ब्याज / Interest Accrued	22,18,40,319	12,75,46,988
4 अन्य (प्रावधानों सहित)/Others (Including Provisions)	2,39,43,60,857	87,51,67,703
योग / Total	2,87,96,79,864	1,23,51,33,726

अनुसूची 6 - नकदी तथा भारतीय रिजर्व बैंक के पास जमा शेष
SCHEDULE 6 – CASH AND BALANCE WITH RESERVE BANK OF INDIA

विवरण Particulars	As on 31.03.2021 चालू वर्ष/Current Year	As on 31.03.2020 गत वर्ष/PreviousYear
1 नकदी / Cash in Hand	79,13,95,631	65,57,94,195
2 भारतीय रिजर्व बैंक के पास शेष/Balance with Reserve Bank of India		
चालू खातों में / In Current Accounts	6,48,37,26,414	5,54,56,08,911
योग / Total	7,27,51,22,045	6,20,14,03,106



अनुसूची 7 - अन्य बैंकों के पास जमा शेष तथा मांग एवं अल्प सूचना पर प्राप्य राशि
SCHEDULE 7 – BALANCES WITH BANKS & MONEY AT CALL & SHORT NOTICES

(रुपये/Rupees)

विवरण Particulars	As on 31.03.2021 चालू वर्ष/Current Year	As on 31.03.2020 गत वर्ष/PreviousYear
1 भारत में / IN INDIA		
i) बैंकों के पास जमा शेष / Balance with Banks:		
चालू खातों में / In Current Accounts	18,66,56,614	20,93,95,797
अन्य खातों में / In Other Deposit Accounts	3,43,91,59,458	8,05,35,00,000
ii) मांग एव अल्प सूचना पर प्राप्य राशि/Money at Call & Short Notices		
बैंकों के पास / with Banks	—	—
अन्य संस्थाओं के पास / with Other Institutions	—	—
योग / Total	3,62,58,16,072	8,26,28,95,797
2 भारत के बाहर / OUTSIDE INDIA	—	—
कुल योग / Grand Total	3,62,58,16,072	8,26,28,95,797

अनुसूची 8 - निवेश
SCHEDULE 8 – INVESTMENT

विवरण Particulars	As on 31.03.2021 चालू वर्ष/Current Year	As on 31.03.2020 गत वर्ष/PreviousYear
भारत में निवेश / INVESTMENTS IN INDIA		
1. सरकारी प्रतिभूतियां / Government Securities	75,23,19,80,775	51,05,84,22,521
2. अन्य अनुमोदित प्रतिभूतियां/Other Approved Securities	—	—
3. ऋणपत्र और बांड/Debentures and Bonds	25,16,18,55,585	23,36,79,46,599
4. इक्विटी शेयर/Equity Shares	—	—
5. सहायक संस्थाएं तथा/या संयुक्त उपक्रम / Subsidiaries and/or Joint Ventures	—	—
6. अन्य / Others	—	2,44,76,44,750
योग / TOTAL	1,00,39,38,36,360	76,87,40,13,870



अनुसूची 9 - अग्रिम
SCHEDULE 9 – ADVANCES

(रुपये/Rupees)

विवरण Particulars	As on 31.03.2021 चालू वर्ष/Current Year	As on 31.03.2020 गत वर्ष/PreviousYear
A)		
i) खरीदे व भुनाए गए बिल/Bills Purchased & Discounted	—	—
ii) नकदी साख, अधिविकर्ष तथा मांग पर देय ऋण Cash credit, Overdraft & Loans repayable on Demand	79,37,48,39,348	56,20,35,56,190
iii) मियादी ऋण / Term Loan	19,01,23,77,921	39,54,17,08,825
योग / TOTAL	98,38,72,17,269	95,74,52,65,015
B)		
i) मूर्त आस्तियों द्वारा प्रतिभूत/Secured by tangible assets	92,81,69,82,953	90,85,50,59,099
ii) बैंक/सरकार की गारंटी द्वारा संरक्षित/ Covered by Bank/Govt. Guarantees	11,44,70,000	15,92,73,000
iii) अप्रतिभूत / Unsecured	5,45,57,64,316	4,73,09,32,916
योग / TOTAL	98,38,72,17,269	95,74,52,65,015
C) भारत में अग्रिम/ADVANCES IN INDIA		
i) प्राथमिकता क्षेत्र / Priority Sector	84,43,98,11,269	84,15,26,46,015
ii) सार्वजनिक क्षेत्र / Public Sector	—	—
iii) बैंक / Banks	—	—
iv) अन्य / Others	13,94,74,06,000	11,59,26,19,000
योग / TOTAL	98,38,72,17,269	95,74,52,65,015



अनुसूची 10 - अचल आस्तियां
SCHEDULE 10 - FIXED ASSETS

(रुपये/Rupees)

विवरण Particulars	As on 31.03.2021 चालू वर्ष/Current Year	As on 31.03.2020 गत वर्ष/PreviousYear
भूमि एवं भवन / Land and Building		
(i) पिछले वर्ष की 31 मार्च की लागत पर At Cost as on 31 st March of the preceeding year	26,30,07,371	26,30,07,371
(ii) वर्ष के दौरान वृद्धि / Addition during the Year	---	---
(iii) वर्ष के दौरान कटौतियां / Deduction during the Year	---	---
(iv) अब तक मूल्य ह्रास/Depreciation to Date	(4,68,80,034)	(4,08,93,558)
(v) प्रगति पर कार्य / Work in progress	—	—
योग / TOTAL (A)	21,61,27,337	22,21,13,813
अन्य अचल आस्तियां (फर्नीचर और फिक्सचर सहित) Other Fixed Assets (Including Furniture & Fixture)		
(i) पिछले वर्ष की 31 मार्च की लागत पर At Cost as on 31 st March of the preceeding year	1,24,13,30,871	1,21,19,28,448
(ii) वर्ष के दौरान वृद्धि / Addition during the Year	2,41,99,005	4,24,65,159
(iii) वर्ष के दौरान कटौतियां / Deduction during the Year	(49,60,935)	(1,30,62,736)
अब तक मूल्यह्रास / Depreciation to Date	1,26,05,68,941	1,24,13,30,871
	(92,63,28,591)	(83,33,91,534)
योग / TOTAL (B)	33,42,40,350	40,79,39,337
कुल योग / GRAND TOTAL	55,03,67,687	63,00,53,150

अनुसूची 11 - अन्य आस्तियां
SCHEDULE 11 - OTHER ASSETS

विवरण Particulars	As on 31.03.2021 चालू वर्ष/Current Year	As on 31.03.2020 गत वर्ष/PreviousYear
1 अन्तर कार्यालय समायोजन / Inter Office Adjustments	—	1,050
2 प्रोद्भूत ब्याज / Interest Accrued	1,89,33,42,670	2,29,88,44,734
3 अग्रिम प्रदत्त कर / स्रोत पर काटा गया कर Tax Paid in advance / Tax deducted at Source (TDS)	22,49,66,683	36,31,96,802
4 लेखन सामग्री तथा स्टाम्प / Stationery and Stamps	1,56,74,382	1,04,69,252
5 दावों के निपटान में अर्जित की गई गैर बैंकिंग आस्तियां Non-Banking assets acquired in Satisfaction of Claim	—	—
6 अन्य / Others	4,83,55,28,478	3,50,37,20,102
योग / TOTAL	6,96,95,12,213	6,17,62,31,940



अनुसूची 12 - आकस्मिक देयताएं
SCHEDULE 12 - CONTINGENT LIABILITIES

(रुपये/Rupees)

विवरण Particulars	As on 31.03.2021 चालू वर्ष/Current Year	As on 31.03.2020 गत वर्ष/PreviousYear
1 बैंक के विरुद्ध दावे जिन्हें ऋण के रूप में स्वीकार नहीं किया गया है/ Claims against the bank not acknowledged as debts	1,00,00,000	1,00,00,000
2 आंशिक अदा किये गये निवेश के लिए देयताएं/Liabilities for partly paid investments	—	—
3 बकाया वायदा विनिमय संधि के संबंध में देयताएं / Liabilities on account of outstanding forward exchange contracts	—	—
4 ग्राहकों की ओर से दी गई गारंटियां/Guarantees given on behalf of constituents.		
a) भारत में / In India	1,00,00,000	13,26,44,035
b) भारत से बाहर / Outside India	—	—
5 स्वीकृतियां, पृष्ठांकन तथा अन्य दायित्व / Acceptances, endorsements and other obligations	12,98,23,223	—
6 अन्य मदें जिनके लिए बैंक आकस्मिक रूप से जिम्मेदार है। Other items for which the bank is contingently liable	54,40,92,561	1,59,90,66,814
योग / TOTAL	68,39,15,784	1,74,17,10,849

अनुसूची 13 - अर्जित ब्याज
SCHEDULE 13 - INTEREST EARNED

विवरण Particulars	As on 31.03.2021 चालू वर्ष/Current Year	As on 31.03.2020 गत वर्ष/PreviousYear
1 अग्रिम/बिलों पर ब्याज/बट्टा/Interest /Discount on Advances/Bills	8,81,03,65,187	8,28,85,26,767
2 निवेशों पर आय/Income on Investments	6,67,88,30,910	5,10,62,70,022
3 भारतीय रिजर्व बैंक के पास जमा शेष तथा अन्य अन्तर बैंक निधियों पर ब्याज Interest on Balances with Reserve Bank of India & other Inter Bank Funds	23,63,65,790	97,88,80,564
4 अन्य / Others	—	—
योग / Total	15,72,55,61,887	14,37,36,77,353



अनुसूची 14 - अन्य आय
SCHEDULE 14 - OTHER INCOME

(रुपये/Rupees)

विवरण Particulars	As on 31.03.2021 चालू वर्ष/Current Year	As on 31.03.2020 गत वर्ष/PreviousYear
1 कमीशन, विनिमय तथा दलाली / Commission, Exchange & Brokerage	5,99,65,104	6,09,96,196
2 निवेशों की बिक्री से लाभ/Profit on sale of investment	49,90,53,560	48,21,56,505
घटा : निवेशों की बिक्री से हानि/Less: Loss on sale of investments	(52,59,175)	(32,09,853)
3 निवेशों के पुनर्मूल्यांकन से लाभ/Profit on revaluation of investments	—	—
घटा : निवेशों के पुनर्मूल्यांकन से हानि/Less: Loss on revaluation of investments	—	—
4 भूमि, भवन तथा अन्य आस्तियों की बिक्री से लाभ / Profit on sale of land, building and other assets	4,48,656	12,60,112
घटा : भूमि, भवन तथा अन्य आस्तियों की बिक्री से हानि Less: Loss on sale of land, building and other assets	—	—
5 विनिमय सौदों पर लाभ / Profit on Exchange Transaction	—	—
घटा : विनिमय सौदों पर हानि/Less: Loss on Exchange Transaction	—	—
6 भारत/विदेश में सहायक संस्थाओं व/अथवा संयुक्त उद्यमों से लाभांश आदि के रूप में अर्जित आय Income earned by way of dividends etc. from and/or Joint Ventures abroad/in India	—	—
7 विविध आय / Miscellaneous Income	1,53,24,28,937	99,43,37,775
8 पिछले वर्ष का समायोजन / Previous Year Adjustment	—	—
योग / TOTAL	2,08,66,37,082	1,53,55,40,735

अनुसूची 15 - खर्च किया गया ब्याज
SCHEDULE 15 - INTEREST EXPENDED

विवरण Particulars	As on 31.03.2021 चालू वर्ष/Current Year	As on 31.03.2020 गत वर्ष/PreviousYear
1 जमा राशियों पर ब्याज / Interest on deposits	7,48,17,69,470	8,07,96,46,400
2 भारतीय रिजर्व बैंक/नाबार्ड/अन्तर बैंक उधारों पर ब्याज / Interest on Reserve Bank of India/NABARD/ Inter Bank Borrowings	54,30,45,859	59,83,70,211
3 अन्य / Others	—	—
योग / Total	8,02,48,15,329	8,67,80,16,611



अनुसूची 16 - परिचालन व्यय
SCHEDULE 16 - OPERATING EXPENSES

(रुपये/Rupees)

विवरण Particulars	As on 31.03.2021 चालू वर्ष/Current Year	As on 31.03.2020 गत वर्ष/PreviousYear
1 कर्मचारियों को भुगतान तथा उनके लिए प्रावधान / Payments to and provisions for employees	5,20,62,39,621	4,62,05,14,669
2 किराया, कर तथा बिजली / Rents, taxes and lighting	20,25,95,652	19,19,55,245
3 मुद्रण तथा लेखन सामग्री / Printing and Stationery	2,12,64,558	1,94,47,687
4 विज्ञापन तथा प्रचार / Advertisement and publicity	9,47,672	21,47,487
5 बैंक की सम्पत्ति पर मूल्य हास / Depreciation on bank's property	10,31,97,878	11,39,40,105
6 निदेशकों की फीस, भत्ते तथा व्यय/ Directors' fees,allowances and expenses	4,905	46,477
7 लेखा-परीक्षकों का शुल्क तथा व्यय (शाखा लेखा परीक्षकों सहित) Auditors fees and expenses(including branch auditors)	74,63,305	74,13,727
8 विधि प्रभार / Law Charges	10,66,32,665	11,56,21,442
9 डाक, तार व दूरभाष आदि / Postage,telegrams, telephone etc.	1,85,50,402	2,35,67,217
10 मरम्मत तथा रखरखाव / Repairs and maintenance	1,36,87,392	1,54,95,752
11 बीमा / Insurance	22,56,25,646	17,60,60,915
12 अन्य व्यय / Other expenditure	59,69,40,620	59,45,52,511
13 जमीन, भवन एवं अन्य आस्तियों की बिक्री पर हानि / Loss on sale of land, building and other assets	—	—
घटा-जमीन, भवन एवं अन्य आस्तियों की बिक्री पर लाभ / Less-Profit on sale of land, building and other assets	—	—
14 प्रतिभूतियों की बिक्री से हानि / Loss on sale of securities	—	—
योग / TOTAL	6,50,31,50,316	5,88,07,63,234



अनुसूची 17 - महत्वपूर्ण लेखांकन नीतियाँ

SCHEDULE 17 – Significant Accounting Policies

1. **BACKGROUND:**

Sarva Haryana Gramin Bank came into existence after amalgamation of two Regional Rural Banks namely Haryana Gramin Bank, Head office Rohtak (Sponsored by Punjab National Bank) and Gurgaon Gramin Bank, Head office Gurgaon (Sponsored by Syndicate Bank) vide notification dated 29.11.2013. Sarva Haryana Gramin Bank is governed by the Banking Regulation Act, 1949 and has its branch network in the state of Haryana only.
2. **BASIS OF PREPARATION AND METHOD OF ACCOUNTING**

The Financial Statements have been prepared on going concern basis in accordance with requirements prescribed under the Third Schedule (Form 'A' and Form 'B') of Banking Regulation Act, 1949. The Financial Statements have been prepared on the historical cost basis and conform to Generally Accepted Accounting Principles in India, the guidelines issued by Reserve Bank of India / NABARD and other applicable statutory provisions, regulatory norms prevailing in banking industry in India.
3. **USE OF ESTIMATES**

The preparation of Financial Statements requires the management to makes estimates and assumptions that are considered while reporting amounts of assets and liabilities (including contingent liabilities) as of the date of financial statements and income and expenses during the reporting period. Estimates and underlying assumptions are reviewed on an ongoing basis and revised if management became aware of changes in circumstances surrounding the estimates. Management believes that the estimates used in the preparation of the financial statements are prudent and reasonable. Future results could differ from these estimates. Any revision to accounting estimates is recognized prospectively in current and future periods.
4. **REVENUE RECOGNITION:**
 - 4.1 Revenue is recognized to the extent it is probable that the economic benefits will flow to the bank and the revenue can be reliably measured.
 - 4.2 Interest income is recognized in the profit and loss account on accrual basis, except in the case of Non-Performing Assets. Interest on Non-Performing Assets is recognized as per prudential norms of the RBI. Penal interest is recognized upon certainty of its realization.
 - 4.3 Commission, exchange, processing charges and other service charges are accounted for as income on receipt basis.
 - 4.4 Commission on Bank Guarantees issued by the Bank is recognized as income at the time of issue of guarantee.
 - 4.5 In case of matured Term Deposits, interest is provided as and when such deposits are renewed / paid.
5. **INVESTMENTS:**
 - 5.1 All investments are being made by the Bank as per Investment Policy of the Bank. The investment portfolio of the Bank is comprised of SLR securities and Non-SLR securities. Investments are classified into six categories in the Balance sheet as stipulated in Form A of the Third Schedule to the Banking Regulation Act, 1949.
 - 5.2 RRBs have been advised by Reserve Bank of India vide their Circular No.RBI/2013-14/434, RPCD.CO.RRB.BC.No.74/03.05.33/2013-14 dated January 07, 2014 to classify the entire investment portfolio under three categories viz. 'Held to Maturity', 'Available for Sale' and 'Held for Trading' and introduce MTM -(Mark to Market) norms in respect of SLR securities w.e.f. April 01, 2014. Accordingly, the investments under 'Held to Maturity' category have not been marked to market and are carried at acquisition cost unless it is more than the face value, in which case the premium is amortized over the period remaining to maturity. The amortized amount is reflected in Schedule 13–Interest earned: Item II–Income on Investments as a deduction. The book value of the security is reduced to the extent of the amount amortized during the relevant accounting period.

The investments under the 'Available for Sale' and 'Held for Trading' categories are marked to market at quarterly intervals.
 - 5.3 Investments in Debentures and Bonds are valued at Market Price, if quoted or on appropriate yield to maturity basis as per RBI / FIMMDA guidelines. Investments in Equity Shares are valued at market price. Investments in Certificate of Deposits are valued at carrying cost. The investment in a classification is aggregated for the purpose of arriving at net depreciation/appreciation of investments under that category. Net depreciation, if any, is provided for and net appreciation, if any, is ignored. Net depreciation required to be



provided for, in any one classification is not reduced on account of net appreciation in any other classification.

6. ADVANCES:

6.1 Advances are classified as performing and non-performing assets and provisions are made in accordance with prudential norms prescribed by the RBI to the extent identified by the management.

6.2 Advances are stated net of provisions including technical write-off in respect of non-performing assets. As per the RBI guidelines, a general provision is made on all Standard Advances and the same is included under other liabilities, Schedule-5 item no 4 "Others (including provisions)"

7. FIXED ASSETS:

7.1 Fixed Assets are stated at cost of acquisition less accumulated depreciation and amortization. Cost comprises the purchase price and any other cost attributable for bringing the assets to its working condition for its intended use. Subsequent expenditure incurred on assets put to use is capitalized only when it increases the future benefit/functional capability from/of such assets.

7.2 Depreciation on Fixed assets is provided on straight-line method at the rates furnished below:

Particulars	Rate of Depreciation
Land	NIL
Building	02.50%
Motor Cars and Cycles	15.00%
Machinery, electrical and miscellaneous articles	15.00%
Furniture and fixtures-Steel Articles	05.00%
Furniture and fixtures - Wooden Articles	10.00%
Computers and related items	33.33%
Computer Applications Software	20.00%
Solar System	80.00%

7.3 Depreciation on addition to assets is provided from the month in which the asset is put to use and in case of assets sold/disposed off during the year, no depreciation is charged on such assets.

8. EMPLOYEES BENEFITS:

8.1 **PROVIDENT FUND and PENSION:** Employees those joined the Bank on or before 31.03.2010 are governed under Sarva Haryana Gramin Bank (Employees') Pension Regulations, 2018. The Bank pays its contribution as required under the provisions of the said Act. The contributions are charged to Profit & Loss Account.

NPS: Employees those joined the Bank on or after 01.04.2010 are covered under National Pension System (NPS). The Bank contributes its share as per NPS provisions. The contributions are charged to Profit & Loss Account.

8.2 **GRATUITY:** Gratuity liability is a defined benefit obligation and is provided for on the basis of an Actuarial Valuation Report made at the end of the Financial Year. The bank has taken a Group Gratuity Scheme funded by the bank and managed through "Group Gratuity Trust" established by the Bank.

8.3 **COMPENSATED ABSENCES** (Leave Encashment): The Bank has adopted 'Accounting Standard (AS)- 15 (R) – Employee Benefits'. Accordingly, provision is made for compensated absences (Privilege Leaves) on the basis of actuarial valuation.

9. PROVISION FOR INCOME TAX:

9.1 Tax Expense comprises current and deferred tax. Current tax is the expected tax payable on the taxable income for the year determined in accordance with the provisions of Income Tax Act 1961 and the Rules framed there under and after due consideration of the judicial pronouncements and legal opinion if any. Deferred income taxes reflect the impact of current year timing differences between taxable income and accounting income for the year and reversal of timing differences of the earlier years. Deferred tax assets and liabilities are recognized for the future tax consequences of timing difference between the carrying values of assets and liabilities and their respective tax basis, and operating loss carry forwards. Deferred tax assets and liabilities are measured using the enacted or substantively enacted tax rates at the Balance Sheet date.

10. PROVISIONS AND CONTINGENT ASSETS AND LIABILITIES:

10.1 Provisions are made when (a) the Bank has a present obligation as a result of past events (b) it is probable that an outflow of resources embodying economic benefits will be required to settle the obligation and (c) a reliable estimate is made of the amount of obligation.

10.2 Provisions are reviewed at each Balance Sheet date and adjusted to reflect the current best estimate. If it is no longer probable that any outflow of resources is required to settle the obligation, the provision is reversed.

10.3 A contingent liability is a possible obligation that arises on the past events whose existence will be confirmed by the occurrence or non-occurrence of one or more uncertain future events not wholly within the control of the Bank. The Bank does not recognize a contingent liability but discloses its existence in the Financial Statements by way of note.

10.4 Contingent assets are not recognized in the Financial Statements.

**SARVA HARYANA GRAMIN BANK, H.O. ROHTAK.**

अनुसूची 18 - खातों से संबंधित टिप्पणियां

SCHEDULE 18 – NOTES ON ACCOUNTS**1 (A) पूंजी / CAPITAL :**

S.No.	Particulars	Current Year	Previous Year
i)	CRAR (%)	13.63%	13.63%
ii)	CRAR - Tier I Capital (%)	13.25%	13.40%
iii)	CRAR - Tier II Capital (%)	0.38%	0.23%
iv)	Percentage of Shareholding of the		
A	Government of India	50%	50%
B	State Government	15%	15%
C	Sponsor Bank	35%	35%

1 (B) निवेश / INVESTMENTS :

(Rs. Lakh)

S.No.	Particulars	Current Year	Previous Year
1	Value of Investments		
i)	Gross Value of Investments	1003938.36	768740.14
ii)	Provisions for Depreciation	0.00	0.00
iii)	Net Value of Investments	1003938.36	768740.14
2	Movement of provisions held towards depreciation on investments		
i)	Opening Balance	0.00	1895.04
ii)	Add: Provisions made during the year	0.00	0.00
iii)	Less: Write off / write back of excess provisions during the year	0.00	1895.04
iv)	Closing Balance	0.00	0.00

1 (C) रेपो लेनदेन / REPO TRANSACTIONS

(Rs. Crore)

Particulars	Minimum outstanding during the year	Maximum outstanding during the year	Daily Average outstanding during the year	As on 31 March 2021
Securities Sold under Repos	0.00	199.97	19.15	0.00
Securities purchased under Reverse Repos	0.00	149.99	4.54	0.00



1 (D) गैर एसएलआर निवेश पोर्टफोलियो / NON-SLR INVESTMENT PORTFOLIO

(i) गैर एसएलआर का निर्गमकर्ता संगठन / Issuer composition of Non SLR investments :

(Rs. Lakh)

S. No.	ISSUER	Amount	Extent of Private Placement	Extent of 'Below Investment Grade' Securities	Extent of 'Unrated' Securities	Extent of Unlisted Securities
1	2	3	4	5	6	7
i)	Govt. Securities	18150.40	9500.00	---	---	---
ii)	PSUs	223258.33	15000.00	---	---	---
iii)	FIs	28360.23	---	---	---	---
iv)	Banks	---	---	---	---	---
v)	Private Corporate	---	---	---	---	---
vi)	Others	---	---	---	---	---
vii)	Provision held towards Depreciation	---	---	---	---	---
	TOTAL (i+ii+iii+iv+v+vi-vii)	269768.96	24500.00	---	---	---

(ii) अनर्जक गैर एसएलआर निवेश / Non-performing Non SLR investments.

(Rs. Lakh)

Particulars	Amount
Opening Balance	NIL
Additions during the year since 1 st April	NIL
Reductions during the above period	NIL
Closing Balance	NIL
Total Provisions held	NIL

2. आस्ति गुणवत्ता / ASSET QUALITY

2.1 अनर्जक आस्तियों की गतिविधि / Movement of NPAs:

(Rs. Lakh)

Particulars		Current Year	Previous Year
Gross NPAs as on 1 st April of particular year (Opening balance)		117339.94	121768.02
Additions (Fresh NPAs) during the year (including NPAs identified by Statutory Auditors)		26030.21	28532.44
Sub-total (A)		143370.15	150300.46
Less:			
(i)	Upgradations	10893.71	6585.09
(ii)	Recoveries (excluding recoveries made from upgraded accounts)	22446.75	21095.80
(iii)	Technical/Prudential write-offs	7777.28	5116.85
(iv)	Write-offs other than those under (iii) above	2397.86	162.79
Sub-Total (B)		43515.60	32960.52
Gross NPAs as on 31 st March of following year (closing balance) (A-B)		99854.55	117339.94



(Rs. Lakh)

Particulars	Current Year	Previous Year
Opening balance of Technical/Prudential written-off accounts as at April 1 st	44000.46	44000.47
Add: Technical/Prudential written-off during the year	7777.28	5116.85
Sub-total (A)	51777.74	49117.32
Less: Recoveries made from previously technical/prudential written-off account during the year (B)	7777.28	5116.86
Closing balance as at March 31 st (A-B)	44000.46	44000.46

(Rs. Lakh)

S. No.	Particulars	Current Year	Previous Year
i)	Net NPA to Net Advances (%)	1.54%	6.31%
ii)	Movement of NPAs (Gross)		
a)	Opening Balance	117339.94	121768.02
b)	Additions during the year	26030.21	28532.44
c)	Reductions during the year	43515.60	32960.52
d)	Closing Balance	99854.55	117339.94
iii)	Movement of Net NPAs		
a)	Opening Balance	60389.59	79654.88
b)	Additions during the year	26030.21	28532.44
c)	Reductions during the year	71276.09	47797.73
d)	Closing Balance	15143.71	60389.59
iv)	Movement of provisions for NPAs (excluding provisions on Standard Assets)		
a)	Opening Balance	56950.35	42113.14
b)	Provisions made during the year	30158.35	15000.00
c)	Write off / write back of excess provisions	2397.86	162.79
d)	Closing Balance	84710.84	56950.35



2.2 क्षेत्रवार अनर्जक आस्तियां / Sector-wise NPAs

(Rs. Crore)

S. No.	Sector	Current Year			Previous Year		
		Outstanding Total Advances	Gross NPAs	Percentage of Gross NPAs to Total Advances in that sector	Outstanding Total Advances	Gross NPAs	Percentage of Gross NPAs to Total Advances in that sector
A	Priority Sector						
1	Agriculture and allied activities	8581.23	797.83	9.30	8303.67	951.99	11.46
2	Advances to industries sector eligible as priority sector lending	65.06	3.29	5.06	62.70	4.96	7.91
3	Services	304.21	109.88	36.12	297.55	101.80	34.21
4	Personal Loans	323.99	47.41	14.63	312.27	92.30	29.56
	Sub-Total (A)	9274.49	958.41	10.33	8976.19	1151.05	12.82

S. No.	Sector	Current Year			Previous Year		
		Outstanding Total Advances	Gross NPAs	Percentage of Gross NPAs to Total Advances in that sector	Outstanding Total Advances	Gross NPAs	Percentage of Gross NPAs to Total Advances in that sector
B	Non-Priority Sector						
1	Agriculture and allied activities	0.00	0.00	0.00	0.00	0.00	0.00
2	Industry	0.00	0.00	0.00	0.00	0.00	0.00
3	Services	0.00	0.00	0.00	0.00	0.00	0.00
4	Personal Loans	1411.34	40.13	2.84	1167.84	22.35	1.91
	Sub-Total (B)	1411.34	40.13	2.84	1167.84	22.35	1.91
	Total (A+B)	10685.83	998.54	9.34	10144.03	1173.40	11.57



2.3 पुनर्रचना के अधीन ऋण आस्तियों का विवरण /

Details of Loan Assets subject to Restructuring:

(Rs. lakh)

S.No.	Particulars	Current Year	Previous year
i)	Total amount of loan assets subject to restructuring, rescheduling, renegotiation	NIL	NIL
ii)	Total amount of Standard assets subject to restructuring, rescheduling, renegotiation	NIL	NIL
iii)	Total amount of Sub -Standard assets subject to restructuring, rescheduling, renegotiation	NIL	NIL
iv)	Total amount of Doubtful assets subject to restructuring, rescheduling, renegotiation	NIL	NIL

2.4 आस्तियों की पुनर्रचना हेतु प्रतिभूतिकरण/पुनर्रचना कम्पनी को बेची गई वित्तीय आस्तियों का विवरण /
Details of Financial Assets sold to Securitisation (SC) / Reconstruction Company (RC) for Assets Reconstruction:

(Rs. lakh)

S.No.	Particulars	Current Year	Previous year
i)	No. of Accounts	NIL	NIL
ii)	Aggregate value (net of provisions) of accounts sold to SC/RC	NIL	NIL
iii)	Aggregate consideration	NIL	NIL
iv)	Additional consideration realized in respect of accounts transferred in earlier years	NIL	NIL
v)	Aggregate gain / loss over net book value	NIL	NIL

2.5 खरीदे/बेचे गए अनर्जक वित्तीय परिसम्पत्तियों के ब्यौरे/

Details of non-performing Financial Assets purchased / sold:

A. खरीदे गए अनर्जक वित्तीय परिसम्पत्तियों के ब्यौरे/

Details of non-performing Financial Assets purchased:

(Rs lakh)

S.No.	Particulars	Current Year	Previous year
1 a)	No. of Accounts / purchased during the year	NIL	NIL
b)	Aggregate outstanding	NIL	NIL
2 a)	Of these, number of account restructured during the year	NIL	NIL
b)	Aggregate outstanding	NIL	NIL

B. बेचे गए अनर्जक वित्तीय परिसम्पत्तियों के ब्यौरे/

Details of non-performing Financial Assets sold:

(Rs. lakh)

S.No.	Particulars	Current Year	Previous year
1	No. of Accounts sold	NIL	NIL
2	Aggregate outstanding	NIL	NIL
3	Aggregate consideration received	NIL	NIL



2.6 मानक आस्तियों पर प्रावधान/Provisions on Standard Asset: (Rs. lakh)

S. No.	Particulars	Current Year	Previous year
1	Provisions towards Standard Assets	2963.28	2456.57

3. कारोबारी अनुपात/BUSINESS RATIO :

S. No.	Particulars	Current Year	Previous year
i)	Interest Income as a percentage to Working Funds	7.58	7.56
ii)	Non Interest Income as a percentage to Working Funds	1.01	0.81
iii)	Operating Profit as a percentage to Working Funds	0.63	-0.04
iv)	Return on Assets	0.09	0.02
v)	Business (Deposits plus Advances) per employee (Rs. Lakh)	905	858
vi)	Profit per employee (Rs. Lakh)	0.58	0.10

4. आस्ति-देयता प्रबन्धन-आस्तियों और देयताओं की कुछ मदों के परिपक्वता प्रतिमान/
ASSET LIABILITY MANAGEMENT - MATURITY PATTERN OF CERTAIN ITEMS OF ASSETS AND LIABILITIES :

(Rs. Crore)

Duration	Deposits	Advances	Investments (Including FDRs with Banks)	Borrowings	Foreign Currency Assets	Foreign Currency Liabilities
1 to 14 days	592	603	0	0	0	0
15 to 28 days	578	582	0	0	0	0
29 days to 3 months	1526	1823	15	300	0	0
Over 3 months & upto 6 month	1969	1895	121	8	0	0
Over 6 months & upto 1 year	2540	3671	622	1294	0	0
Over 1 year & upto 3 year	910	324	341	225	0	0
Over 3 year & upto 5 year	1327	474	706	308	0	0
Over 5 years	8210	1314	8578	0	0	0
Total	17652	10686	10383	2135	0	0



5. उधार: स्थावर संपदा क्षेत्र में उधार/ EXPOSURES - EXPOSURE TO REAL ESTATE SECTOR:
(Rs. Lakh)

S. No.	Category	Current Year	Previous Year
A	Direct Exposure		
i)	Residential Mortgages Lending fully secured by mortgages on residential property that is or will be occupied by the borrower or that is rented		
a)	Individual housing loan upto Rs. 20 Lakh	35264	26359
b)	Others	53381	40485
ii)	Commercial Real Estate Lending secured by mortgages on commercial real estates (office buildings, retail space, multi-purpose commercial premises, multi-family residential buildings, multi-tenanted commercial premises, industrial or warehouse space, hotels, land acquisition, development and construction etc.) Exposure would also include non-fund based (NFB) limits.	2324	840
iii)	Investments in Mortgage Backed Securities (MBS) and other securitized exposures		
	a. Residential	NIL	NIL
	b. Commercial Real Estate	NIL	NIL
B	Indirect Exposure		
	Fund-based and non-fund based exposures on National Housing Bank (NHB) and Housing Finance Companies (HFCs)	NIL	NIL

6. बैंक द्वारा एकल उधारकर्ता सीमा (एसबीएल), समूह उधारकर्ता सीमा (जीबीएल) के उल्लघनों का विवरण/
Details of Single Borrower Limit (SBL), Group Borrower Limit (GBL) exceeded by Bank:
The Bank has not exceeded the prudential credit exposure limits in respect of any Single Borrower Account and / or Group Borrower Account.

7. विविध : वर्ष के दौरान आयकर हेतु किया गया प्रावधान /
Miscellaneous - Amount of provisions made for Income Tax during the year:

(Rs. Lakh)

S. No.	Particulars	Current Year	Previous year
1	Provision for Income Tax	0.00	0.00
2	Provision for Deferred Tax	(55.02)	4.51
	TOTAL	(55.02)	4.51

7.1 The Bank has revised its Income Tax Returns for the A.Y. 2016-17 and A.Y. 2017-18 and claimed deduction under Section 80P(2)(ai) of the Income Tax Act, 1961 as advised by its tax consultant relying on the decision of Hon'ble ITAT, Allahabad in the case of Baroda Uttar Pradesh Gramin Bank vs DCIT, Sultanpur (2018) 91 Taxmann.com 182 (All-Trib) in which the identical issue has been considered and the deduction under Section 80P(2)(ai) of the Income Tax Act, 1961 has been allowed. Relying on the same decision, the Bank has also filed its Income Tax Return for the A.Y. 2018-19 and claimed deduction under section 80P(2)(ai) of the Income Tax Act, 1961. Though the



Bank has deposited the due Income Tax to the Department, but have claimed refunds by claiming the deduction under Section 80P(2)(ia) of the Income Tax Act, 1961. The deduction under section 80P(2)(ia) of the Income Tax Act, 1961 for all the 3 Assessment Years have been denied by the Income Tax Department in its Scrutiny Assessment under section 143(3) of the Income Tax Act, 1961 and the matter is pending for adjudication at Commissioner - Income Tax (Appeals). The details are as under :-

(Rs. Lakh)

S.No.	Particulars	Appeals filed by	Appeal filed before	Assessment Year	Disputed Income	Income Tax Demand	Balance Demand Outstanding, if any
1	Demand raised by Income Tax Authorities (appeals pending before Appellant Authorities)	Bank	CIT (Appeals)	2016-17	15000.63	5191.39	NIL
2		Bank	CIT (Appeals)	2017-18	14847.58	5138.42	NIL
3		Bank	CIT (Appeals)	2018-19	18089.35	6300.65	NIL

The management does not expect any additional liability to devolve on Bank as the income tax has already been paid on declared income in all the cases and therefore, no provision has been recognized on this account as at 31.03.2021.

8. आर.बी.आई द्वारा लगाए गए जुर्माने/Penalties imposed by RBI :

(Rs. Lakh)

S. No.	Particulars	Current Year	Previous year
1	Penalty imposed by RBI	NIL	NIL

9. लेखा मानकों के अनुसार अपेक्षित प्रकटीकरण जहां भा.रि.बै. द्वारा 'लेखों पर टिप्पणियों' के लिए प्रकटीकरण मर्दों के सम्बंध में दिशा-निर्देश जारी किए गए है :-

Disclosure Requirements as per Accounting Standards where RBI has issued guidelines in respect of disclosures items for 'Notes to Accounts':

9.1 लेखामानक 5-पूर्व अवधि एवं लेखांकन नीति में परिवर्तन/AS 5 - Prior Period & Change in Accounting Policy :

There were no material prior period income / expenditure items requiring disclosures under AS - 5.

9.2 लेखामानक 9 - राजस्व निर्धारण / AS 9 - Revenue Recognition:

A sum of Rs.9,27,08,343.66 being amount of interest accrued during the year on loan accounts identified as bad debts (NPAs) by the Statutory Auditors has been derecognised as per Accounting Policy No. 4.2. Certain items of Income are recognized on realization basis as per Accounting



Policy No. 4.3 & 4.4. However, revenue recognition has not been postponed pending the resolution of significant uncertainties.

9.3 लेखामानक 15 - कर्मचारी लाभ /AS 15 - Employees Benefits:

Gratuity: The Bank has made contribution of Rs.23,00,00,000/- to the Group Gratuity Fund maintained with the LIC of India, Bajaj Allianz Life Insurance Co. Ltd., HDFC Life Insurance Co. Ltd. and Kotak Mahindra life Insurance Co. Ltd. during the current financial year towards the present value of past service gratuity liability as reduced by fair value of plan assets as on the Balance Sheet date on the basis of Actuarial Valuation Report.

Compensated Absences (Leave Encashment): The Bank has made contribution of Rs.19,50,00,000/- to the Group Leave Encashment Fund maintained with the LIC of India, Bajaj Allianz Life Insurance Co. Ltd., HDFC Life Insurance Co. Ltd. and Kotak Mahindra life Insurance Co. Ltd. during the current financial year towards leave encashment liability towards the present value of past service Leave Encashment liability as reduced by fair value of plan assets as on the Balance Sheet date on the basis of Actuarial Valuation Report.

PF & Pension: For payment of PF and Pension, the bank has shifted to “Regional Rural Banks (Employees) Pension Scheme 2018” from “The Employees' Provident Funds and Misc. Provisions Act, 1952” during the year 2019-2020. During the F.Y. 2020-21, the bank has expended Rs.34,85,93,699/- towards payment of monthly pension, commutation and arrears. Further, the bank has also expended Rs. 84,00,00,000/- for contribution towards Pension Fund during the current year in order to provide for 60% of the total liability assessed for pension as directed by the NABARD.

NPS: The bank has contributed a sum of Rs. 21,02,03,157.87 during the F.Y. 2020-21 towards employer's contribution to NPS.

9.4 लेखामानक 17 - खण्डवार सूचना प्रकटीकरण /AS 17 - Segment Reporting:

The segment reporting is not applicable as the bank's operations are limited to Retail Banking within India.

9.5 लेखा मानक - 22 आय पर करों का लेखांकन /AS 22 - Accounting for Taxes on Income:

Deferred Tax Assets of Rs.55,02,317/- have been recognized for timing difference of Rs.1,57,46,098/- under “Depreciation on Fixed Assets” during the current year and the same have been credited to “Sundry Provision” head as no income tax is payable for the current Financial Year due to carried forward losses of Rs.80,15,21,226/- from previous year(s).

10. लेखा मानक - 18 सम्बंधित पार्टियों के लेनदेन / AS 18 - Related Party Transactions:

- i) In compliance to AS-18 issued by the ICAI, details pertaining to 'Related Party Transaction' are as under:

Particulars	Name & Designation	Liability towards the Bank as on 31.03.2021
Key Managerial Personnel	Sh. Pranaya Kumar Mohanty Chairman	NIL



- ii. Particulars of remuneration of Chairman (Chief Executive), General Managers and other staff on deputation from Sponsor Bank (Punjab National Bank) for the period from 01.04.2020 to 31.03.2021 are as under:

(Rupees)

		CHAIRMAN	GENERAL MANAGERS	OTHER STAFF
a)	Salaries (including DA & Arrears)	2663325	7502212	3203693
b)	Employer's contribution to Provident Fund	278500	294176	204267
c)	Monetary value of any benefit and perquisite	609633	387858	170048
	TOTAL	3551458	8184246	3578008

- iii. Particulars of the related party transactions are as under:

(Rs .lakh)

S. No.	Related Party	Type of Transaction	Current Year	Previous year
1	PNB	Outstanding Borrowings (overdraft against Term Deposits)	18507.50	51898.97
2	PNB	Term Deposits	31866.59	80010.00
3	PNB	Interest paid on overdraft	308.55	697.01
4	PNB	Hosting charges and other charges paid	497.40	507.48
5	PNB	Interest received/accrued on deposits	2354.77	8504.60

11. जमाकर्ता शिक्षा और जागरूकता निधि योजना/Depositors Education and Awareness Fund Scheme:

(Rs. Crore)

Particulars	Current Year	Previous year
Opening balance of amount transferred to DEAF	6.61	5.51
Add: Amount transferred to DEAF during the year	3.05	1.12
Less: Amount reimbursed by DEAF towards claims	0.01	0.02
Closing balance of amount transferred to DEAF	9.65	6.61

12. अतिरिक्त प्रकटीकरण / ADDITIONAL DISCLOSURES:

12.1 प्रारक्षित निधियों से आहरण/Draw Down from Reserves:

There is no draw down from Reserves during the year.

12.2 प्रावधान एवं आकस्मिकताएं/Provisions and Contingencies:

Breakup of "Provisions and Contingencies" shown under the head Expenditure in Profit & Loss Account is as follows.



(Rs. lakh)

S. No.	Particulars	Current Year	Previous year
a)	Provisions for Depreciation on Investments (Net)	0.00	-1884.16
b)	Provisions towards Bad Debts - NPA (Net)	30158.35	15000.00
c)	Provisions towards Bad Debts - Standard Assets	506.71	35.21
d)	Provision for loss due to fraud, dacoity, theft etc. (Net)	347.11	50.92
	TOTAL	31012.17	13201.97

12.3 आकस्मिक देताओं का अलग-2 विवरण/Break-up of Contingent Liabilities is as follows:

(Rs. lakh)

S.No.	Particulars	Current Year	Previous year
a)	Bank Guarantees issued	1298.24	1326.44
b)	Demand raised by Income Tax Authorities (appeals pending before Appellant Authorities)	1955.62	12810.01
c)	SCN received for Service Tax Demand (matter pending before Adjudicating Authority)	2520.16	2520.16
d)	Unclaimed deposit remitted to RBI under DEA Fund Scheme	965.14	660.50
e)	Claims against the Bank not acknowledged as debts	100.00	100.00
	TOTAL	6839.16	17417.11

12.4 Priority Sector Lending Certificates:

The Bank has issued/sold and subscribed/purchased the Priority Sector Lending Certificates (PSLCs) during the Financial Year and earned net income of Rs.99,91,63,300/- during the year 2020-21. The detail of PSLC Purchased / Sold is as under:

(Rs. Crore)

S. No.	Scheme Type	Purchase Position	Sale Position	Net Position
1.	PSLC – Agriculture	120	2040	-1920
2.	PSLC - SF/MF	NIL	4745.00	- 4745
3.	PSLC – General	4635	NIL	4635
4.	PSLC - Micro Enterprises	430	NIL	430

**12.5 Inter-Bank Participation Certificates :**

The Bank had issued IBPC-PS (Agriculture) of Rs.2000 crore (Underlying assets being KCC Accounts) and had purchased IBPC- PS (Others) of Rs.2000 crore (underlying assets being Term Loan accounts) during last Financial Year which were outstanding as at 31.03.2020 and have matured on 26.06.2020. The variation in outstanding amount under Item No. A (ii) and A (iii) of Schedule – 9 'Advances' of the Balance Sheet is due to effect of this transaction.

12.6 Concentration of Deposits, Advances, Exposures and NPAs:

Concentration of Deposits		
	Current Year	Previous year
Total Deposits of twenty largest depositors (Rs. Crore)	525.13	658.27
Percentage of Deposits of twenty largest depositors to Total Deposits of the bank	2.98%	4.07%

Concentration of Advances		
	Current Year	Previous year
Total Advances to twenty largest borrowers (Rs. Crore)	58.51	60.95
Percentage of Advances to twenty largest borrowers to Total Advances of the bank	0.55%	0.61%

Concentration of Exposures		
	Current Year	Previous year
Total Exposures of twenty largest borrowers / customers (Rs. Crore)	55.44	62.94
Percentage of Exposures to twenty largest borrowers/customers to Total Exposure of the bank on borrowers/customers	0.51%	0.63%

Concentration of NPAs		
	Current Year	(Rs. Crore) Previous year
Total Exposure to top Four NPA accounts	6.34	5.80

12.7 Disclosure of Complaints:**A. Customer Complaints:**

S. No.	Particulars	Details
a)	No. of complaints pending at the beginning of the year i.e. 01.04.2020	12
b)	No. of complaints received during the year (01.04.2020 to 31.03.2021)	710
c)	No. of complaints redressed during the year	699
d)	No. of complaints pending at the end of year	23



B. बैंकिंग लोकपाल द्वारा पारित अवार्ड/Award passed by the Banking Ombudsman:

S. No.	Particulars	Details
a)	No. of unimplemented Awards at the beginning of the year	NIL
b)	No. of Awards passed by the Banking Ombudsman during the year	NIL
c)	No. of Awards implemented during the year	NIL
d)	No. of unimplemented Awards at the end of the year	NIL

12.8 Under Section 36(1) (vii a) of Income Tax Act, 1961, the Bank is entitled for deduction to the extent of 7.5 percent of taxable income excluding deduction under this clause and under Chapter VI A plus 10 percent of aggregate advances made by the rural branches of the Bank. The aggregate average advances (monthly average basis) made by 463 Rural Branches of the Bank amounts to Rs.6638.86 Crore.

12.9 A sum of Rs.10,63,000/- (Rupees Ten lakh sixty three thousand only) has been transferred to "Special Reserve under Section 36 (1) (viii) of Income Tax Act" being 20% amount of the profits derived from the business of providing long term finance for industrial and agricultural development and development of housing.

12.10 Figures of the previous year have been regrouped/rearranged /reclassified wherever necessary to conform current year classification.

संजय कुमार अग्रवाल/Sanjay Kumar Aggarwal
महाप्रबन्धक/General Manager

प्रणय कुमार मोहंती/ Pranaya Kumar Mohanty
अध्यक्ष/Chairman

संजीव कुमार धूपड़/ Sanjeev Kumar Dhupar
निदेशक/Director

डॉ. अनिल कुमार यादव/Dr. Anil Kumar Yadav
निदेशक/Director

राजेश दत्ता/Rajesh Datta
निदेशक/Director

नवीन चन्द्र पाण्डे/Navin Chandra Pandey
निदेशक/Director

किरण लेखा वालिया/ Kiran Lekha Walia
निदेशक/Director

कृते मै० पी. चौपडा एंड कंपनी / For M/s P. Chopra & Co.
सनदी लेखाकार / Chartered Accountants
(फर्म रजि. नं. 004957 एन / (Firm Regn. No. 004957N)

स्थान : रोहतक
PLACE : ROHTAK
दिनांक : 21 जून, 2021
DATE : June 21, 2021

सीए राकेश जैन साझेदार / CA Rakesh Jain, Partner
(एफसीए, एम.नं. 087925)/(FCA, M.No. 087925)
(यूडीआईएन 21087925AAAAHG1099)/(UDIN : 21087925AAAAHG1099)